

הפקדה של ייפוי כוח מתמשך/מסמך הנחיות מקדימות לצורך מינוי אפוטרופוס/מסמך הבעת רצון באמצעות אתר ממשל זמין

האתר מאפשר לממנה בייפוי כוח מתמשך ולעורך המסמך במסמך הנחיות מקדימות, לצורך מינוי אפוטרופוס ומסמך הבעת רצון, לאשר את ההפקדה המקוונת של המסמך, ללא צורך בהתייצבות במשרדי האפוטרופוס הכללי.



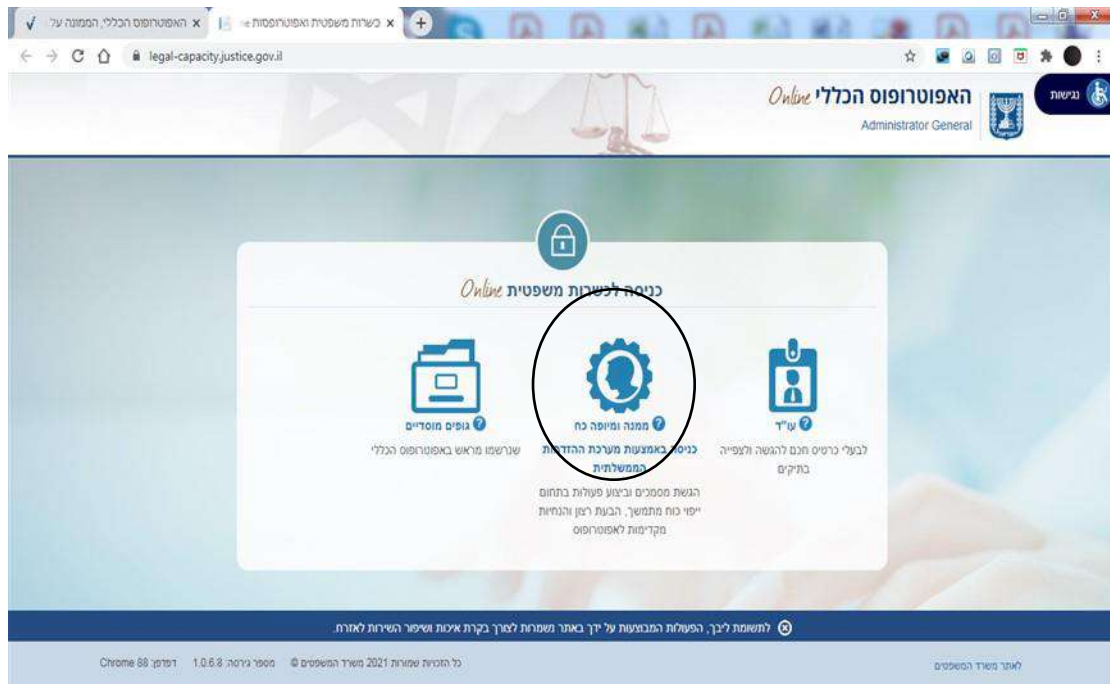
יש להיכנס לאתר האפוטרופוס הכללי- ייפוי כוח מתמשך



יש ללחוץ על הקישור "כשרות משפטית ואפוטרופוסות אונליין"



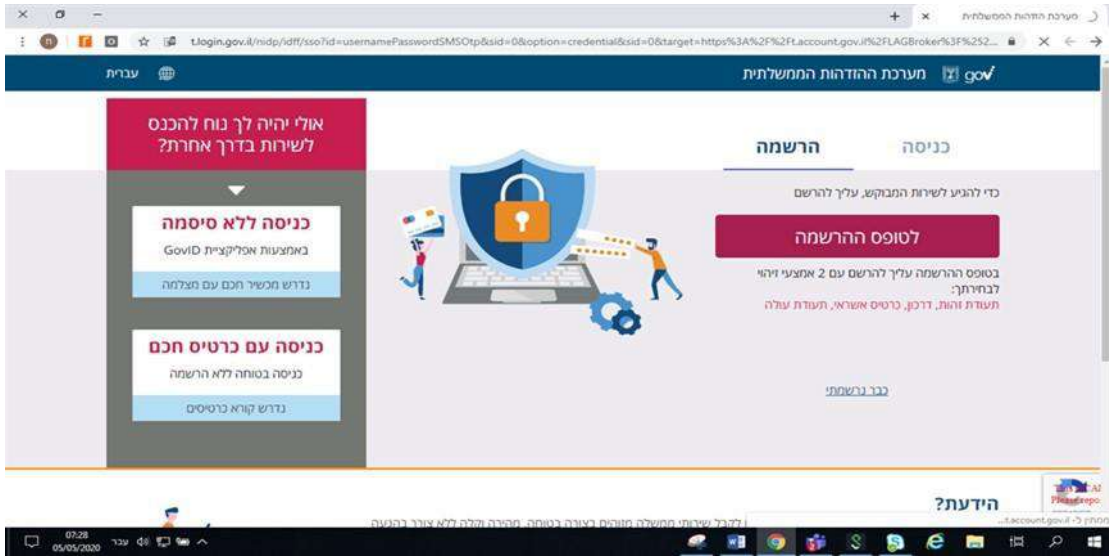
יש לבחור בצלמית "ממנה ומיופה כח כניסה באמצעות מערכת ההזדהות הממשלתית"



בשלב זה, ייפתח חלון: "מערכת ההזדהות הממשלתית"

אם כבר ביצעת רישום לאתר, יש לעבור לעמוד 5 בקובץ זה.

אזרח/ית שאינו/ה רשום/ה לאתר מערכת ההזדהות הממשלתית - יש ללחוץ על לשונית "הרשמה" ולהיכנס לטופס ההרשמה, לצורך רישום לאתר:



בחלון "הרשמה למערכת ההזדהות הממשלתית". יש למלא את הפרטים:

הרשמה למערכת ההזדהות הממשלתית

בתהליך הרשמה חד פעמי וקצר אפשר לצרוך שירותי ממשלה הדורשים זהווי אישי

יצירת חשבון אישי

אימות טלפון נייד

אימות דואר אלקטרוני

טופס הרשמה

נשמח להכיר... ✓

שם משפחה	שם פרטי	מספר זהות
<input style="width: 95%;" type="text"/>	<input style="width: 95%;" type="text"/>	<input style="width: 95%;" type="text"/>
דואר אלקטרוני		דואר אלקטרוני
<input style="width: 95%;" type="text"/>		<input style="width: 95%;" type="text"/>
טלפון נייד		טלפון נייד
<input style="width: 95%;" type="text"/>		<input style="width: 95%;" type="text"/>

במהלך ההרשמה ישלח קוד למספר הטלפון הנייד שלך
איך לשלוח את הקוד?

הקראה קולית
 מסרון (SMS)

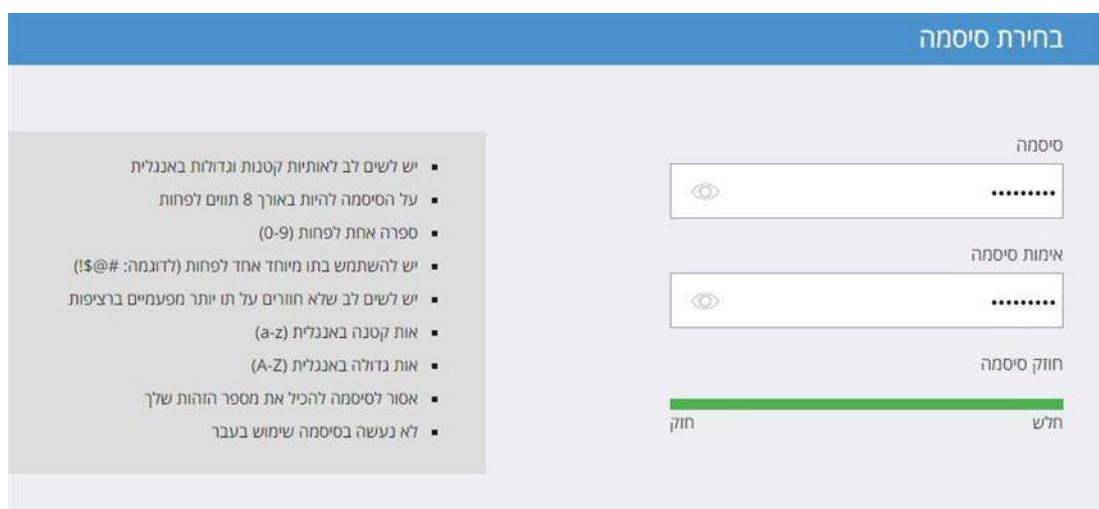
• **שלב 2-** יש לבחור ב-2 מתוך 4 אפשרויות הזיהוי:



- **שלב 3** - יש למלא את פרטי ההזדהות על פי ההנחיות:



- **שלב 4** – יש לבחור סיסמא על פי דרישה, ובשורה הבאה לאמת שוב את הסימא (לבדיקת הסימא שנבחרה, ניתן ללחוץ על צלמית העין)



- **שלב 5** – יש לסמן את בקשת ההצטרפות לדיור הממשלתי

הצטרפות לדיוור הממשלתי

רוצה להצטרף למערכת הדיוור הממשלתי ולקבל מידע אישי?

כן, אני רוצה לקבל דיוור אישי

סימון תיבה זו מהווה הסכמה להצטרפות למערכת הדיוור הממשלתי, לצורך קבלת מידע אישי ממשרדי הממשלה ויחידות הסמך, ולתנאי השימוש בה.

בדואר אלקטרוני

בהודעה לטלפון הנייד

לא כעת, תודה

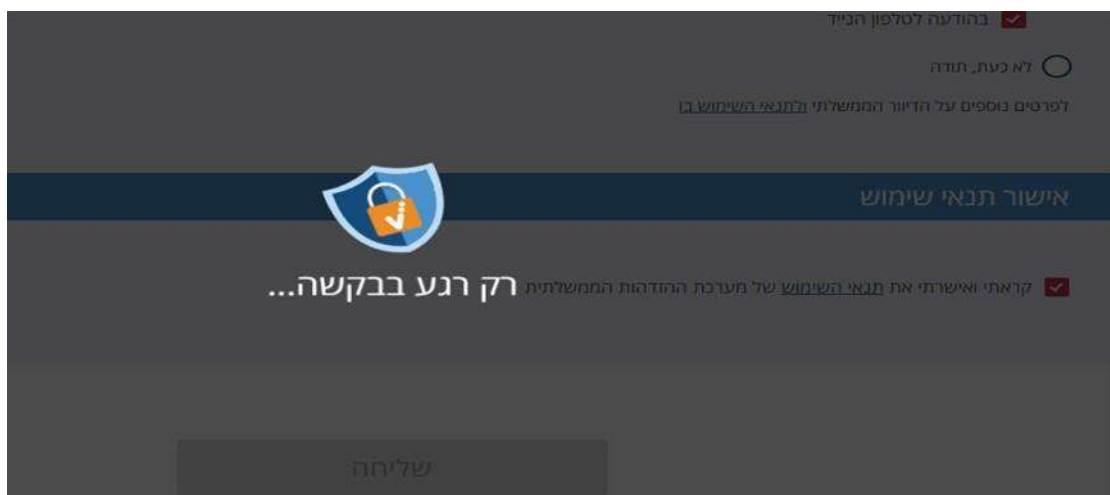
[לפרטים נוספים על הדיוור הממשלתי ולתנאי השימוש בו](#)

- **שלב אחרון** – יש לאשר את תנאי שימוש וללחוץ על "שליחה"

אישור תנאי שימוש

קראתי ואישרתי את [תנאי השימוש](#) של מערכת ההזדהות הממשלתית

שליחה



- בסיום ההרשמה תקבל הודעה: "הרישום עבר בהצלחה".

לאחר ביצוע תהליך הרישום, תוכל/י להפקיד את המסמך, ללא צורך בהתייצבות במחוז. יש להמשיך בתהליך כאזרח רשום בהתאם למפורט בעמוד הבא:

אזרח רשום - יש ללחוץ על לשונית "כניסה"

- יש להקליד מס' ת.ז. ואת הסיסמא שנבחרה במועד ההרשמה



- בשלב זה, יישלח לנייד קוד גישה לטלפון הנייד שהוזן על ידך בעת הרישום. יש להקליד את הקוד שהתקבל וללחוץ על "כניסה"



כעת, ייפתח האזור האישי באתר "כשרות משפטית online". שמך יוצג בראש העמוד.

- התיקים בהם הנך משמש/ת כממנה/עורך המסמך/מיופה כוח יוצגו/ בטבלה.
- יש לבחור בתיק בו ברצונך לאשר את הפקדת המסמך, ע"י לחיצה על צלמית הריבוע עם סימן "וי".

שלום, ישראל ישראל

Administrator General

ביצוע פעולות בתיק קיים
 להעלאת מסמך בתיק קיים יש ללחוץ על הסימן
 לאישור הפקדה על ידי ממנה או עורך המסמך יש ללחוץ על הסימן

מספר תיק	סוג תיק	סטטוס	תאריך סטטוס	הקשר שלי לתיק	
54771	מסמך הבעת רצון	הוגש	25/10/2020	עורך המסמך	
54772	מסמך הבעת רצון	ממתין להגשה ידנית	21/10/2020	עורך המסמך	<input checked="" type="checkbox"/>
54806	הנחיות מקדימות לאפוטרופוס	ממתין להגשה ידנית	27/10/2020	עורך המסמך	<input checked="" type="checkbox"/>
54808	ייפוי כוח מתמשך	ממתין להגשה ידנית	27/10/2020	ממנה	<input checked="" type="checkbox"/>

6 - 9 מתוך 9 פריטים

- בחלון שנפתח, יש לעקוב אחר ההוראות ולסמן "וי" בריבוע שלידו מופיעות המילים: "אני מאשר את הפקדת המסמך שהוגש במערכת הממוחשבת." כמו כן, ניתן לצפות במסמך שהוגש על ידי עורך הדין. לאחר מכן יש ללחוץ על הכפתור "שליחה".

האפוטרופוס הכללי Online
Administrator General

אישור הפקדה על ידי הממנה
הפקדת ייפוי כוח מתמשך מספר 54734

שים לב!

- הנך עומד לאשר ביצוע הפקדה של ייפוי כוח מתמשך שהוגש במערכת המקוונת. אישורך נדרש מאחר שבייפוי כוח מתמשך נבחרה האפשרות של הפקדה על ידי הממנה.
- לאחר שתאשר את ההפקדה, המסמך יועבר לבדיקת המחוז הרלוונטי. אשר יאשר או ידחה את הבקשה. הזדעקה מתאימה תישלח אליך.
- יש להוריד את המסמך כאן

אני מאשר את הפקדת המסמך שהוגש במערכת הממוחשבת