



מדריך למיועדים לשירות ביטחון



מועמד יקר לשירות ביטחון!

מועמד/ת לשירות בטחון יקר/ה.
אני מתכבד לפנות אליך בשמו של צבא ההגנה לישראל ולקרוא לך להתחיל את דרכך בתהליך המיון הראשוני לקראת גיוסך לצה"ל.
צה"ל, כצבא העם, יונק את עיקר כוחו ועוצמתו מאיכות המשרתים בו, וקיומה של המדינה, שלמותה וריבונותה תלויים בכוחו של צה"ל.
זהו תורך בשרשרת הדורות להצטרף לצבא ולהשתתף בחובה שהיא גם זכות להגן על המדינה. השירות בצה"ל יאפשר לך להגשים את עצמך, לתרום מעצמך ולספוג ערכים ומיומנויות שיהיו לך דרך שנייה כל חייהך.
היום יותר מתמיד תוכל למצוא את עצמך תורם/ת ונתרם/ת במגוון רחב של תפקידים המותאמים לכישורך ויותר חשוב - חשובים לבניין כוחו של צה"ל.
"מיטב" הינה הגוף הצבאי האמון על תהליך הגיוס לצה"ל ומהווה את שער הכניסה אליו. תהליך הגיוס הינו פעולה יומיומית, המתרחשת בלשכות הגיוס הפרוסות ברחבי הארץ, לאלפי מועמדים לשירות בטחון. חשוב לנו **לראות אותך בתהליך**, לספק **לך תהליך גיוס אישי חדשני ומדויק**, למרות ההיקפים העצומים של בני הנוער אשר נמצאים בתהליך זה יחד איתך ובמקביל אלייך.
אנו משקיעים רבות בתהליכי למידה, מקצועיות ושיפור השירות אך חשוב לי להדגיש כי זהו מסע משותף - לך ולנו.
אנו במיטב נעשה הכל לכבד את הזמן שלך, לנצל אותו ביעילות, ולאפשר לך לחוות שיח מתקדם איתנו בערוצי התקשורת השונים, אך זה דורש ממך לקחת חלק פעיל בתהליכים הרשתיים המקדמיים המהווים חלק בלתי נפרד מהצו הראשון. שיתוף הפעולה שלך יקדם רבות את קביעת נתוניך האישיים ואת המשך תהליכי המיון והשיבוץ אותם תעבור/י בהמשך.
חוברת זו נועדה לעזור לך בצעדיך הראשונים בעולמו של צה"ל ולהדריך אותך בהליכי המיון הצפויים לך בדגש על הצו הראשון על שני חלקיו (מהבית ובלשכה). הנתונים שיקבעו לך במהלך הצו הראשון ישפיעו רבות על התפקידים אליהם תוכל/י להשתבץ. על כן אני ממליץ להגיע אל יום הצו בלשכה מוכן/ה, רענן/ה ובעיקר לקחת אותם ברצינות הנדרשת.

אני רוצה שוב לברך אותך על התחלת התהליך ולהזכיר לך שזה אמנם "הגיוס שלך" אבל זה השירות שלנו!!

בברכת הצלחה

אלוף משנה, אלון מצליח

מיטב



מפקד

אתר/אפליקציית "מתגייסים"



הצו הראשון מתחיל עוד בטרם ההתייצבות בלשכת הגיוס. שירות "מתגייסים ברשת" (הניתן באתר/אפליקציית "מתגייסים" mitgaisim.idf.il) מרכז את המידע והשירותים הנדרשים כחלק מתהליך הגיוס לצה"ל. האתר והאפליקציה ילוו אתכם, המועמדים לשירות ביטחון ובני משפחותיכם, מיום קבלת הצו הראשון ועד ליום גיוסכם.

ניתן לפגוש אותנו בפייסבוק "מיטב" ואינסטגרם mitgaisim לראות סרטונים וללמוד על הליך הגיוס ובעיקר לפנות ולקבל מענה בדרך היעילה ביותר.

הכניסה לאתר/אפליקציה מתבצעת באמצעות הקוד האישי שמופיע בצו ההתייצבות שלך. בעת ההתחברות הראשונה, תידרש להחליף סיסמה, ולאמת את מספר הטלפון הנייד שלך על מנת שנוכל להעביר לך תזכורות ומידע רלוונטי עבורך.

הפרופיל האישי שלכם

בפרופיל האישי מוצג מידע רב: פרטיך האישיים, ציוני האיכות (דפ"ר, יום המא"ה), הפרופיל הרפואי, תאריך ויעד הגיוס, הזימונים ועוד. כמו כן, ניתן להעלות קבצים דרך האתר/האפליקציה.

ציר הזמן - תהליך הגיוס שלכם

שיוקף מצבכם בתהליך הגיוס בצורה נוחה וברורה (מה ביצעתם, מה עומד לפניכם ועוד).

כל מה שצריך לדעת

שפע מידע הנוגע לתהליכי ההתייצבות בלשכת הגיוס, מסלולי שירות ותפקידים, מה דורש כל תפקיד, מסלול העתודה האקדמית והטכנולוגית, ימי סירות, תהליך ההתנדבות, הקורסים הקדם צבאיים, ועוד.

פנייה ללשכת הגיוס בשירות עצמי

האתר/אפליקציה מציע לך מגוון פתרונות של שירות עצמי ומענה מהיר לצרכיך. כמו כן, באתר ובאפליקציה נמצאים טופסי פנייה והנחיות למסמכים הנדרשים בכל פנייה.

5.....	תרשים מהלך הצו הראשון.....
6.....	תהליך המיון והשיבוץ לצה"ל.....
7.....	צו ראשון - התייצבות לרישום ולבדיקות בלשכת הגיוס.....
11.....	תהליך מיון, האיתור וההתאמה.....
14.....	מועד הגיוס.....
15.....	רישום למסלול תורני.....
16.....	מסלולי גיוס החרדים.....
17.....	מסלול "תתקדמו".....
18.....	לימודים והכשרה קדם צבאיים.....
20.....	מסלולי העתודה האקדמית.....
23.....	התנדבות לצה"ל.....
24.....	הטיפול בתחום הפרט.....
25.....	עיקרי חוק שירות ביטחון.....
26.....	שירות נשים דתיות.....
28.....	העולים החדשים בצבא.....
30.....	מרכז המידע והשירות של מיטב.....
31.....	מידע כללי.....

צו ראשון - התייצבות לרישום ולבדיקות בלשכת הגיוס

צו ראשון מתחיל מהבית:

רישום לאתר/אפליקציית מתגייסים

אימות נתונים ברשת < חובה!

מילוי שאלון רפואי באתר + החתמת רופא משפחה על גבי הנספח המצורף בצו (בדיקת שתן עדכנית, בדיקת ראייה ומסמכים רפואיים נוספים) [פירוט בעמוד 7]. את הטופס שחתום על ידי הרופא יש להעלות לאתר "מתגייסים".

במידה ויש ברשותך אבחון דידקטי/פסיכודידקטי/פסיכולוגי או מרשם לתרופות קשב וריכוז ו/או אבחנת קשב וריכוז, או שעברת ועדת אפיון וזכאות - עליך לשלוח מסמכים אלו עד 14 ימים לפני מועד ההתייצבות לצו הראשון ולהביא אותם גם במועד ההתייצבות.

צו ראשון מהבית	
הזנת פרטי הרב קו באתר	
מילוי אימות נתונים ברשת	
שאלון רפואי ברשת	
שליחת אבחונים (במידה ויש)	
שליחת מסמכים רפואיים רלוונטיים	
צו ראשון בלשכת הגיוס	
ראיון אישי וקביעת ציון עברית	
בדיקות רפואיות	
מבחנים פסיכוטכניים	
למידע המלא חפשו "צו ראשון" באתר מתגייסים	

שאלון אימות הנתונים הינו התחנה הראשונה בצו הראשון והוא זמין למילוי החל מקבלת הצו הראשון.

חובה להיכנס לאתר/אפליקציית מתגייסים, להירשם ולמלא את השאלון לפני ההתייצבות בלשכת הגיוס. כניסה ללשכה תתאפשר רק לאחר מילוי השאלון. השאלון הוא תנאי להתייצבות בלשכה להמשך הליכי הצו הראשון.

בעת המילוי מומלץ להיעזר במשפחה, במורים ובחברים. זימון שני - יזומן מלש"ב אשר לא סיים את ההליכים הנדרשים בזימון הראשון.

בהתאם לחוק שירות ביטחון חלה חובת ההתייצבות

להליכים בלשכת הגיוס, באפשרותך **להזיז את מועד הזימון באופן עצמאי באתר 'מתגייסים' או דרך פניה למוקד השירות של מיטב.**

צו בצוואת - בתי ספר שיתייצבו בצורה מרוכזת לצו הראשון.

תהליך המיון והשיבוץ לצה"ל

צו ראשון - חלק א' מבצעים בבית

- מילוי אימות נתונים ברשת
- מילוי שאלון רפואי ברשת + רופא משפחה
- העברת מסמכים



צו ראשון - חלק ב' מבצעים בלשכת הגיוס

- התייצבות לרישום ובדיקות בלשכת הגיוס
במהלך כיתה י"א (גיל 16 וחצי ומעלה)



מסלול למי שמיועד לתפקידי לחימה

- יום המא"ה - מיון תעסוקתי
- שאלון העדפות
- מיונים ליחידות התנדבותיות (יום שדה,
וגיבושים) - אופציונאלי



קביעת שיבוץ (עד 45 יום לפני יום הגיוס)



קבלת צו הגיוס



יום הגיוס

צו ראשון - התייצבות לרישום ולבדיקות בלשכת הגיוס

ההתייצבות הראשונה בלשכת הגיוס תהיה בעצם המפגש הראשון שלך עם המערכת הצבאית, והיא מורכבת משני חלקים - חלק א' מהבית, וחלק ב' בלשכת הגיוס. לנו, במיטב, חשוב שהמפגש הזה יהיה נעים, "חלק" ופורה - עבורך ועבורנו. מומלץ לקרוא את ההנחיות המפורטות ולהגיע מוכנים!

צו ראשון - חלק א' שעושים מהבית:

1. מילוי ושליחת השאלון הרפואי -

- עליך למלא את השאלון הרפואי באופן אמין ומדויק.
- חובה להחתיים את רופא המשפחה על הטופס המקורי ולהעלות באתר וכן להביא עמך להתייצבות.
- על מנת לקצר הליכים בלשכת הגיוס יש לבצע בדיקת שתן כללית במסגרת קופת החולים עד שישה חודשים טרם הזימון.
- **על מנת לאפשר את סיכום הפרופיל ולמנוע צורך בהתייצבות נוספת, יש להביא את המסמכים הבאים:**

- בדיקת ראייה ע"י אופטומטריסט, ובמידה והינך מרכיב משקפיים מומלצת בדיקת ראייה כולל קרקעית ע"י רופא העיניים.
- במידה והינך סובל מבעיות רפואיות יש להביא חוות דעת של רופא מומחה עם פירוט הבעיה הרפואית והסבר על הטיפול הניתן והיכולת התפקודית. במידה וישנן בדיקות מעבדה ו/או הדמיות שבוצעו כחלק מהבירור והמעקב, מומלץ להביא גם אותן.
- **את כלל המסמכים יש להעביר מראש דרך אתר "מתגייסים", ובכל מקרה, להביא אותם עמך ביום ההתייצבות.**

בעת מילוי השאלון הרפואי הדיגיטלי יוצגו בפניך המסמכים הנדרשים בהתאם להזנה שלך.

2. מילוי שאלון "אימות נתונים ברשת" - את אימות הנתונים תבצעו

מהבית באמצעות מילוי שאלון אימות נתונים ברשת. מילוי שאלון זה הינו תנאי לביצוע חלקו השני של הצו אשר מתבצע בלשכת הגיוס.

3. לקויי למידה - במידה ויש ברשותך אבחון דידיקטי/פסיכודידקטי/

פסיכולוגי או מרשם לתרופות קשב וריכוז ו/או אבחנת קשב וריכוז, או שעברת ועדת אפיון זכאות - עליך לשלוח מסמכים אלו עד 14 ימים לפני מועד ההתייצבות לצו הראשון ולהביא אותם גם במועד ההתייצבות.

4. שינוי מועד ההתייצבות

• עליך להגיע במועד ובשעה שנקבעו לך בצו ההתייצבות.

- הינך אחד מאלפי צעירים וצעירות הנקראים להתייצבות ולרישום. התאריך והשעה של כל אחד ואחת תוכננו מראש, כדי שפעולת הרישום תהיה יעילה ומהירה ככל האפשר.
- שינוי מועד ושעת התייצבות אפשרי באישור מראש. לשם כך עליך להכנס ל"הזזת זימונים" דרך אתר "מתגייסים".
 - במידה ולא ניתן להזיז, ייש לפנות למרכז המידע והשירות (1111).

חלק ב' - צו ראשון בלשכת הגיוס:

1. מה יש להביא?

- זכור להביא איתך ללשכת הגיוס את התעודות והפרטים הבאים:
- **תעודת זהות / דרכון ישראלי / רישיון נהיגה ממוחשב / תעודת עולה על שמך / תעודת שוחר: ללא אחת מהתעודות האלו, לא תוכל לבצע הליכים בלשכת הגיוס. על כל התעודות להיות בתוקף.**
 - הודעת הפוקד על חובתך להתייצב (צו ההתייצבות).
 - שאלון רפואי מלא, חתום על ידי רופא כולל כל האישורים הרפואיים שנדרשים לגבי מחלות ואשפוזים (העתקי הניירת הרפואית ששלחת מראש).
 - תוצאות בדיקת שתן (עדכנית מששת החודשים האחרונים) ובדיקת עיניים.
 - תעודות המעידות על השכלה גבוהה או לימודים מקצועיים. (במידה וקיימות)
 - **לקוי למידה - מחויבים להביא אבחון דיסקטי/פסיכו-דיסקטי/פסיכולוגי/סיכום ועדת אפיון וזכאות (במידה ויש).**
- כמו כן יש לצרף מרשם לתרופת קשב במידה ויש בידיך מרשם עם אבחנת קשב וריכוז (גם אם לא נוטלים בפועל את התרופה להפרעת קשב). חובה לשלוח טרם ההגעה את כלל המסמכים הרלוונטיים באתר "מתגייסים" עד 14 יום לפני הזימון. **לא תאושר כניסה ללשכת הגיוס ללא אבחון במידה ויש.** (מידע חשוב נוסף בעמ' 10)
- **יום ההתייצבות אורך מספר שעות, מומלץ להביא איתך כריך ושתייה.**



יום ההתייצבות

יום התייצבותך בלשכת הגיוס יוקדש להמשך תהליכי הצו הראשון, מבחן פסיכוכי, בדיקה רפואית וראיון אישי.

לתשומת לבך - לא תותר כניסת מלווים ללשכת הגיוס.

ראיון אישי

הראיון יערך על ידי מראיין/ פסיכוכי/ת אשר ישאלו אותך שאלות אישיות שונות. בתחנה זו אין תשובות נכונות או לא נכונות. עליך להיות אמיתי, להתבטא בחופשיות ולאפשר למראיין להכיר אותך ככל האפשר. כמו כן, במהלך ראיון זה יקבע ציון העברית שלך בהתאם לרמת העברית שתפגין בראיון. הראיונות נערכים לבנים ולבנות כאחד.

בדיקות רפואיות

- הבדיקות שנערכות כוללות: **משקל, גובה, לחץ דם, חדות ראייה ועיוורון צבעים.** כמו כן, יהיה עליך **להצהיר על מחלות ועל בעיות גופניות מהן סבלת בעבר או סובל כיום.**

• הבדיקה תכלול בדיקה גופנית מלאה (באפשרותך לבקש להיבדק על ידי רופא/ה במידת הצורך).

• בהתאם לשיקול הרופא יתכנו בדיקות נוספות אצל רופאים מומחים.

• **מרכיבי משקפיים** - חייבים להביאם ליום ההתייצבות.

מרכיבי עדשות מפגע - יש להסירן 24 שעות לפני יום ההתייצבות.

בעלי קוצר ראייה (ממספר 4- ומעלה) יש להצטייד בתוצאות בדיקת קרקעית העין (פונדוס) מקופת החולים.

• אם היית או הינך עכשיו בטיפול רפואי, או אם סבלת ממחלות כרוניות או אושפזת בבתי חולים - חובתך להודיע על כך לרופא הבודק ולהביא עימך מסמכים רפואיים.

• **אי מסירת פרטים מלאים ונכונים מהווה עבירה על חוק שירות ביטחון ועלולה לפגוע בקביעת כושר הרפואי.**

• **במידה ולא תמלא ותשלח את השאלון הרפואי המלא, לא תאושר כניסתך ללשכת הגיוס.**

• **אי הגעה עם בדיקת שתן ובדיקת אופטומטריסט - יאריכו את זמן שהותך בלשכה.**

• **במידה והבאת את כל המסמכים הנדרשים וסיימת את הבדיקות, תקבע כשירותך לשירות צבאי והפרופיל הרפואי.**

במידה ולאחר יום ההתייצבות יחול שינוי באחד מהפרטים הבאים:

שם משפחה, שם פרטי, מצב משפחתי, מקום מגורים או כתובת למכתבים, אזרחות, דרגת השכלה, מצב רפואי - חובה עליך להודיע על כך למרכז המידע והשירות לא יאחר מ-14 ימים מהיום שבו חל השינוי.

מבחנים פסיכוטכניים

• בלשכת הגיוס מתקיים מבחן פסיכוטכני - אשר כולל מספר מבחנים ממוחשבים. בסופו ייקבע ציון הדפ"ר - דירוג פסיכוטכני ראשוני.

• קיימות 7 שפות בחינה לבחירת המלש"ב - עברית, אנגלית, ספרדית, ערבית, צרפתית, אמהרית ורוסית.

• **על מנת להיערך למבחן, ניתן ומומלץ לבצע את לומדת מבחני הדפ"ר אשר נמצאת לשימושך באזור האישי באתר "מתגייסים".** הלומדה כוללת מגוון של מבחנים לתרגול ומדמה את המבחן בלשכת הגיוס.

• **עזרים אשר ניתנים לכלל המלש"בים במבחני הדפ"ר הינם:**

1. הפסקות בין פרקי הבחינה.

2. מחשבון.

• **צה"ל מייחס חשיבות רבה למבחנים אלו. תוצאותיהם מהוות גורם מכריע בקביעת שיבוצך בצה"ל. לאור חשיבות המבחנים, חשוב להגיע למבחנים רעננים ולאחר שינה טובה. מוכנות ורצינות יאפשרו לך להגיע להישגים המתאימים לך.**

במידה והנך בעל אחד המסמכים הבאים:

1. בעלי לקות בקריאה או לקות חמורה בחשבון נדרשים לשלוח:

אבחון דידיקטי/פסיכולוגי מלא /פסיכו-דידיקטי.

2. בעלי הפרעות קשב וריכוז נדרשים לשלוח: סיכום ועדת אפיון וזכאות או/ וגם אבחון פסיכולוגי

מלא או/ וגם מרשם לתרופות קשב וריכוז או אבחנת קשב וריכוז החתומים ע"י פסיכולוג,

ניורולוג, פסיכיאטר או רופא משפחה בעל הסמכה לאבחון הפרעות קשב וריכוז.

* מסמכים אלו הכרחיים לקביעת נתוניך בצורה המדויקת ביותר, ועל כן חשוב להעבירם בזמן (לפחות 14 ימים לפני ההתייצבות)

*** במידה והנך נוטל ריטלין - אנו ממליצים לא לקחת את הכדור בבוקר הצו, אלא**

בסמוך למועד המבחן. יש להודיע למאבחנת הפסיכוטכנית לפני הכניסה לכיתה מבחני הדפ"ר כשהשפעה של הכדור מתחילה ורק אז להיכנס.

עליך לשלוח את המסמכים הרלוונטיים באמצעות אתר "מתגייסים" טרם התייצבותך לצו הראשון בלשכה על מנת לחסוך המתנה בלשכה ולהביאם עמך לצו הראשון.

מהו אבחון תקין:

עליך לוודא שהאבחון אותו מציג מכיל את כלל העמודים ולא רק את עמודי הסיכום/המלצות האבחון.

1. הגורם המאבחן - על האבחון צריך להופיע: שם מלא של המאבחן, המוסד במסגרתו

נערך האבחון, תואר אקדמי בציון סוג ההתמחות ומספר הרישוי (אם קיים) וחתמת הגורם המאבחן בסוף האבחון.

• אבחונים שנעשו לפני החופש הגדול בין כיתה ו' לכיתה ז' אינם קבילים במעמד הצו הראשון. ועדות אפיון וזכאות יתקבלו החל מכיתה ו'.

2. פרטים ורקע - ציון שם מלא של הנבחן, מספר תעודת זהות, תאריך לידה, תאריך ביצוע האבחון והגיל בו נעשה האבחון. מועד עריכת האבחון יהיה מכיתה ז' ומעלה.

3. סיכום והמלצות - סיכום תחומי התפקוד בהם נמצא ליקוי והמלצות.

המבחנים הפסיכוטכניים בלשכת הגיוס הינם מבחני פוטנציאל כללי. מבחינה זו, שונים מבחנים אלו במהותם ממבחני בית הספר וממבחני הבגרות, המהווים מבחני הישג ספציפיים. בבדיקת אבחונים ובבחינת זכאות המועמד להתאמות במבחנים, אנו מתאימים את תנאי הבחינה ללקויותיו של הנבחן.

• **עקב ההבדלים בין בחינות הדפ"ר למבחנים בבית הספר, ייתכן שלא יאושרו למועמד התאמות או שיאושרו התאמות מסוימות ושונות מהתאמות שאושרו ביחס לבחינות הבגרות.**

בעלי לקות בקריאה או לקות חמורה בחשבון נדרשים לשלוח אבחון דידיקטי/ פסיכו-דידיקטי/ פסיכולוגי מלא, לטובת בחינת זכאותם לקבלת מבחן מותאם.

בעלי הפרעות קשב וריכוז נדרשים לשלוח את המסמכים הבאים לטובת בחינת זכאותם לתוספת זמן: סיכום ועדת אפיון וזכאות א/ וגם אבחון פסיכולוגי מלא א/ וגם מרשם לתרופות קשב וריכוז או אבחנת קשב וריכוז החתומים ע"י פסיכולוג, נוירולוג, פסיכיאטר או רופא משפחה בעל הסמכה לאבחון הפרעות קשב וריכוז.

• **מומלץ טרם ההתייצבות לצו הראשון להיכנס לאתר "מתגייסים", לפייסבוק (מיטב) ואינסטגרם (mitgaisim) ולקרוא על תחנות הצו הראשון, לצפות בסרטונים של לשכת הגיוס ולהגיע מוכנים לצו.**

תהליך המיון, האיתור וההתאמה

יום המא"ה (מיון איתור והתאמה)

יום המא"ה מיועד לכלל המלש"בים שסיימו את הליכי הצו הראשון.

- הדימון ליום המא"ה ישלח למלש"בים במסרון ובאיזור האישי באתר מתגייסים, לאחר סיום ההליכים הנדרשים בלשכת הגיוס.
- ההשתתפות ביום המא"ה הינה חד פעמית ומאפשרת להפגין את יכולותיכם האישיות, הבינאישיות, הקוגניטיביות והביצועיות בתחומים שונים.
- ציוני יום המא"ה ניתנים בסולם הנע בין 1 ל-5 כאשר 1 הוא הציון הנמוך ביותר ו-5 הגבוה ביותר.
- יום המיון אורך כשבע שעות ומתקיים באופן מקוון באמצעות אפליקציית "ZOOM" ומבחנים ממוחשבים מהבית. עליכם לאשר הגעה ליום המא"ה במסרון שתקבלו יומיים לפני הדימון. (נשים עד השעה 14:00, גברים עד השעה 12:00)
- לטובת ביצוע המיון יש להצטייד במחשב,עכבר חיצוני, מצלמה, מיקרופון, תוכנת "זום" מותקנת, אינטרנט תקין, חדר שקט ותעודה מזדהה. (במידה ואין לכם את האמצעים לביצוע המיון, ניתן לבקש לבצע את המיון המקוון מאחד המכונים בארץ הממוקמים בערים: תל אביב, חיפה, באר שבע וירושלים)
- פרטים נוספים אודות יום המא"ה כגון מידע על התחנות השונות וטיפים להתמודדות עם המבחנים השונים נמצאים באתר "מתגייסים".
- את הציונים הנקבעים בהתאם ליכולותיכם ביום המא"ה תוכלו לראות באזור האישי באתר "מתגייסים" כשבועיים לאחר יום המיון. לאחר יום המא"ה תתבקשו למלא שאלון העדפות שיציג תפקידים בהתאם ליכולותיכם ולצורכי הצבא אותם תצטרכו לדרג.
- לאחר ביצוע יום המא"ה, **החל מחודש אוקטובר של כיתה י"ב**, יופק עבורכם **שאלון העדפות**, באמצעות אתר "מתגייסים". שאלון העדפות הינו אישי ומופיעות בו מגוון אפשרויות השיבוץ הפתוחות בפניכם לתפקידים השונים בצה"ל. השאלון מתבסס על מכלול נתוניכם האישיים והרפואיים כפי שנקבעו בלשכת הגיוס והישגיכם ביום המא"ה.





מסלול למיועדים לתפקידי לחימה

סירות ולחימה - יחידות התנדבותיות וממיינות

לגיבושים אלו יזומנו מועמדים בהתאם לנתונים אישיים. מועמדים לשירות ביטחון המעוניינים והמתאימים לשיבוץ כלוחמים ביחידות ההתנדבות המובחרות של צה"ל. מועמדים אלו יעברו תהליכי מיון שונים.

צוות אוויר

המתאימים למיוני צוות אוויר יקבלו זימון למבדקים ללא צורך בהגשת בקשה בנושא מראש. המבחנים הראשונים נערכים בירפ"א בבסיס תל-השומר. (לבנים בלבד) מדובר במיונים אשר חובה להתייצב אליהם, אי שיתוף פעולה עם מיוני טיס יוביל לחסימה ממיונים אחרים. (המיונים לבנות אינם חובה)

"היחידה", שייטת 13, שלדג, יחידת החילוץ וההצלה של חיל

האוויר וחטיבת הקומנדו

המתאימים לשרת ביחידות אלו יקבלו זימון ל"יום שדה" (יום סירות). ניתן גם לפנות ולבקש זימון באמצעות באתר "מתגייסים".

קורס חובלים וצוללות

המתאימים למיונים ליחידות אלו יזומנו למיון ראשוני אשר מתקיים באופן מקוון. הכולל מבחנים פסיכוכיניים ופסיכולוגיים ואינו כרוך במאמץ גופני. מועמד אשר מעוניין להתמייין לחובלים וצוללות ללא יום סירות יוכל לעשות זאת באמצעות פנייה למיטב באתר "מתגייסים".

מועמדים אשר נמצאו מתאימים יזומנו לגיבוש (מיון פיזי) בהתאם לתוצאות המיון המקוון.

"יום שדה", הקרוי גם "יום סירות", הינו שער הכניסה למרבית הסירות בצה"ל, אשר מורכב ממבדק הכרוך במאמץ פיזי. בהתאם לתוצאות יום השדה תיתכן הפנייה ליחידות נבחרות נוספות.

גיבוש צנחנים, גיבוש לוחם ימי וגיבוש עוקץ

לגיבושים אלו יזומנו מועמדים בהתאם למילוי שאלון העדפות ללוחמים. לאחר הקבלה ליחידות אלה - לא תינתן אפשרות לחתימת ויתור.

בנים/ות יחידים/ות

הגדרת בן/בת יחיד/ה כוללת בנים או בנות שהינם מוגדרים כ- "בן יחיד" לאחד מהוריהם, או שלפחות אחד מהוריהם לא רשום במשרד הפנים.

"בן יחיד" המעוניין/ת לבצע מיונים ולהתנדב לתפקידי לחימה ידרש להגיש את הטפסים הבאים:

1. הצהרת התנדבות לשירות ללא מגבלות שיבוץ - חתימה של המלש"ב/ית.
2. כתב הסכמה של בני המשפחה אשר ייחתם על-ידי עורך דין.

להורדת המסמכים הרלוונטים ולקבלת רשימה של עורכי דין המספקים שירות זה ללא תשלום - יש להיכנס לכתבה "בן יחיד" באתר 'מתגייסים'.

שימו לב - המסמכים בעלי **תוקף משפטי, על כן יש חשיבות רבה למלא אותם כנדרש.**

מלש"ב/ית אשר טוען/ת כי הנתונים שברשות רשויות הצבא אינם נכונים, רשאית לפנות למיטב בבקשה להסדרת מעמד ולהציג מסמכים תומכים.

לכל שאלה נוספת - ניתן לפנות למוקד מיטב.

קביעת מועד הגיוס

בסיום ההליכים בלשכות הגיוס ייקבע לך מועד הגיוס הראשוני לשירות בצה"ל. מועדי הגיוס מתחלקים כך:

עונת גיוס בנות

מועד הגיוס נקבע על פי גיל המיועדת לגיוס. ככלל, המבוגרת יותר תתגייס לפני הצעירה ממנה (בכל מקרה לא לפני גיל 18 עברי).

שנת הגיוס מחולקת לשני חציונים:

חציון א' - גיוסי חודשים אוגוסט עד נובמבר: המיועדות לגיוסם אלו תקבלנה צו גיוס ראשוני לחודשים אוגוסט או אוקטובר. בחודש יוני תקבלנה המועמדות צו גיוס מעודכן בהתאם לגילן ולתפקיד אליו שובצו.

חציון ב' - גיוסי חודשים דצמבר עד מאי: המיועדות לגיוסם אלו תקבלנה צו גיוס ראשוני לחודש דצמבר או מרץ. בחודש אוקטובר תקבלנה המועמדות צו גיוס מעודכן בהתאם לגילן ולתפקיד אליו שובצו.

כאמור, מועד הגיוס הסופי צפוי להשתנות בהתאם לצרכי צה"ל ולקביעת יעד השיבוץ.

לתשומת ליבך - מועמדות אשר יאותרו לתפקידים באיתור קדם צבאי ישובצו לקורסים הרלוונטיים במהלך חודש מאי וצו הגיוס המעודכן יישלח לבתיהן בחודש יוני. על אף האמור, צו הגיוס הראשוני הינו מחייב ועל המועמדות לשירות להיות ערוכות לגיוס בתאריך זה.

עונת גיוס בנים

מועדי הגיוס מתחלקים לשלוש עונות גיוס לשירות קרבי וכלל צה"לי (אוגוסט, נובמבר-דצמבר, מרץ-אפריל) ושתי עונות נוספות כלל

צה"ליות בלבד (אוקטובר ופברואר). מועד הגיוס נקבע על פי גיל

המועמד לגיוס (לא לפני גיל 18 עברי). ככלל, המבוגר יותר יתגייס לפני הצעיר ממנו. **מועד הגיוס עשוי להשתנות לפי צרכי הצבא ובהתאם**

לקביעת יעד השיבוץ. בנים אשר יתקבלו ליעדים באיתור קדם צבאי ישובצו לקורסים הרלוונטיים במהלך חודש מאי. צו גיוס מעודכן יישלח

במהלך חודש יוני.



למיועדים ליחידות השדה בגיוסי אוגוסט, נובמבר ומרץ יישלח צו עדכני מותאם ליעד השיבוץ כ-45 יום טרם מועד הגיוס בחודשים יוני, ספטמבר וינואר, בהתאם לעונת הגיוס.
על אף האמור, צו הגיוס הראשוני הינו מחייב ועל המועמדים לשירות להיות ערוכים לגיוס בתאריך זה.

בקשה לשינוי מועד הגיוס

אם הינך מעוניין לשנות את מועד הגיוס, עליך לפנות באתר "מתגייסים". על מנת לאפשר לנו להתחשב ככל האפשר בבקשתך, עליך לפנות עד סוף חודש מרץ של שנת ה-י"ב. ככל שתקדים לפנות, כן ירבו הסיכויים שנוכל לסייע לך.

דחיית שירות צבאי

בקשות לדחיית מועד הגיוס לצורך **שנת שירות, מכינה קדם צבאית, "שיבת הסדר" או מסלולים תורנים** - יש לשלוח למרכז המידע והשירות, בצירוף כל המסמכים הרשומים בסעיפים 1-3 - כמפורט מטה (הרלוונטיים מביניהם). הרישום לשנת שירות ולמכינות מתבצע מול האגף הביטחוני-חברתי.

מועד אחרון להגשת הבקשה הינו ה-31/3, של כיתה י"ב.

רישום למסלולים תורניים:

מלש"בים אשר לומדים בישיבות תיכוניות או בישיבות מקצועיות או בתיכונים דתיים מבצעים הליכים מלאים ויקבלו צו גיוס. תלמידים אשר ירצו לבקש דחיית גיוס לטובת מסלול ההסדר, מכינה דתית או ישיבה גבוהה יצטרכו לפנות למרכז השירות לא יאוחר מה-31 לחודש מרץ של כיתה י"ב ללא תלות בגילו של המועמד.

1. במידה ומדובר בבקשה למכינה בלבד ניתן להעביר בקשה אישית בלבד.
2. במידה והתלמיד לומד בישיבות תיכוניות נדרש להעביר בקשה אישית לדחיית גיוס בלבד.
3. במידה ומדובר בישיבות מקצועיות או בתיכונים דתיים, עליך לצרף לבקשתך האישית אישור מההיכון המאשר כי נגשת או אתה עתיד לגשת ל-8 יח"ל בשני מקצועות או יותר, האחד מהם תנ"ך והשני תושב"ע, תלמוד או יהדות, או כי תיבחן באחד משני המקצועות בהיקף של 3 יח"ל לפחות בבחינה חיצונית, ובמקצוע השני בהיקף של 5 יח"ל, מתוכן ניתן להיבחן ב-2 יח"ל בבחינות פנימיות.

מלש"ב אשר לא ישתף פעולה בביצוע ההליכים - לא תאושר בקשתו עד אשר יסדיר את מעמדו לא יאוחר מה-31/3. בכל בקשה לדחיית גיוס למסלולים התורניים ולמסלולי האגף הביטחוני-חברתי, באחריות המועמדים לשירות ביטחון לוודא כי קיבלו אישור על כך ממיטב, לא יאוחר מתאריך 10/4 באמצעות קבלת מסרון.

במידה ולא קיבלת אישור עד למועד זה, עליך לפנות לבירור העניין למרכז המידע והשירות של מיטב, או להעביר פנייה כתובה באזור האישי באתר "מתגייסים".

היתר יציאה לחו"ל

באפשרותך לנסוע לחוץ לארץ בכל עת וללא קבלת היתר מלשכת הגיוס, ובלבד שמולאו התנאים הבאים:

- לא קיבלת צו המחייב אותך להתייצב בלשכת הגיוס בתקופת שהייתך המתוכננת בחו"ל.

- עליך לשוב ארצה לא יאוחר מן המועד הקרוב ביותר בו נדרשת להתייצב בלשכת הגיוס, **ולא יאוחר מיום** לפני מועד קריאתך להתייצב לשירות סדיר.

שירות חרדים בצה"ל

צה"ל פותח בפניך מסלולי שירות אשר מאפשרים לך לבצע שירות משמעותי עם שמירה על אורח חיים חרדי.

לצורך כך הוקמה בצה"ל מנהלת חרדים צבאית אשר אחראית על גיוס ושיבוץ למסלולים חרדיים, דאגה למדיניות השירות החרדי בצה"ל, מתן לימודים וחיבור למעסיקים במקצועות השונים על מנת שתוכל להשתלב בתעסוקה האזרחית לאחר השירות.

מיהו חרדי?

חרדי על פי חוק הוא מי שלמד שנתיים בישיבה חרדית המוכרת על ידי משרד החינוך בין הגילים 14-18.

המסלולים

במסלולי החרדים קיימים שני מסלולים עיקריים: חרב ומגן. מסלול חרב מיועד לרווקים מגיל 18 עד גיל 21, מסלול מגן מיועד לנשואים בכל גיל או רווקים מגיל 21.

מסלול "חרב"

במסלול חרב תוכל לבצע שירות קרבי משמעותי במגוון יחידות בצבא במידה והנך בעל פרופיל קרבי (72 ומעלה) תוך שמירה על ערכים תורניים המתאימים לאוכלוסייה החרדית, במידה והנך בפרופיל נמוך (64 ומטה) תוכל לבצע שירות תומך לחימה ביחידות אלו. בנוסף, הנך זכאי ללימודים בשלב האחרון של השירות ותוכל לבחור את אחת מהאפשרויות הבאות: לימודים מקצועיים, מכינה לתואר אקדמי, מכינה למקצועות הנדסאים ועוד, ובכך הנך משרת בפועל 24 חודשים כלוחם קרבי או כתומך לחימה ו-8 חודשים בלימודים שתבחר - על פי ההנחיות.

מסלול "מגן"

במסלול זה תוכל לרכוש מקצוע בו תעסוק בעת שירותך הצבאי ותרכוש ניסיון שיתרום לך במקצוע זה באזרחות. קיים מגוון רחב של מקצועות לבחירתך.

איך מצטרפים?

במידה והחלטת להפסיק את לימודי הישיבה או שתחרוג מנהלי תורתו אומנתו שהוגדרו על פי חוק עליך ליצור קשר עם יחידת מיטב ולעדכן על כך באמצעות אתר "מתגייסים", דרך כתובת המייל benish@digital.idf.il או לפנות דרך מוקד השירות הדיגיטלי. במידה והינך נוכח בלשכת הגיוס האזורית, תוכל לפנות בבקשה לשוחח עם ראש תחום החרדים בנושא גיוסך.

מידע כללי על המסלול

תוכנית המיועדת לשילוב מלשבים על הרצף האוטיסטי בשירות מלא בצבא. התוכנית מאפשר לנערים ונערות על הרצף האוטיסטי לשרת ולהשתלב ביחידות השונות בצבא.

מה כוללת התוכנית?

1. צו ראשון מותאם - ליווי הורה ביום הצו, מבחן דפ"ר מותאם, בדיקה רפואית, פסיכיאטר וראיון התרשמות.
2. תהליך מיון מותאם וייחודי הכולל מבחנים מותאמים וראיונות אישיים על מנת להתאים לכל מלש"ב את התפקיד בו ישרת במהלך שירותו הצבאי.
3. טירונות והכשרה האורכות כחמישה שבועות בבסיס מחו"ה אלון.
4. חונכת שילוב מיוחד - חיילת אשר מלווה את המלש"ב במהלך שירותו הצבאי במתכונת שבועית ומהווה גורם מתווך בינו לבין הצבא תוך מתן כלים ומיומנויות.
5. ניתן לפנות בכל שאלה למוקד תתקדמו במספר 052-3858067 או במייל: titkadmu@digital.idf.il

לימודים והכשרה קדם צבאיים

צה"ל פותח בפניך מגוון רחב של מקצועות במסגרת הכשרה קדם צבאית או לימודים לפני השירות הצבאי, בהתאם לגיל ולהשכלה, במספר מסלולים:

מסלולי העתודה הטכנולוגית

לימודים לדיפלומת טכנאי והנדסאי בבית הספר:

בוגרי כיתות י"ב בנתיב הטכנולוגי יוכלו להמשיך לימודיהם לדיפלומת טכנאי והנדסאי (שנת י"ג או י"ד). הלימודים יאושרו רק בבתי ספר המוכרים על ידי צה"ל, במגמות המאושרות לכך ועל פי מכסה מוגבלת. פרטים והרשמה במזכירות בתי הספר.

לימודים טכנולוגיים מוכווני חילות:

תלמידי י"ב בבתי ספר בנתיב הטכנולוגי יוכלו ללמוד בפרויקטים בעלי הכוונה חילית המתקיימים במספר מצומצם של בתי ספר ויחודיים לכל חיל:

פרויקט "יעד" - חיל הטכנולוגיה והאחזקה

פרויקט "שחק" - חיל האוויר

פרויקט "עדן" - אגף התקשוב

פרויקט "גלים" - חיל הים

פרויקט "סיגמא" - חיל המודיעין

פרויקט "משוב" - מרכז הבינוי

פרטים ניתנו למועמדים הרלוונטיים במהלך כיתה י"ב במסגרת בתי הספר.

מידע נוסף על המגוון הרחב של הקורסים הקדם צבאיים בתחומים השונים, המוצעים בצה"ל, ניתן למצוא באתר האינטרנט "מתגייסים". מומלץ להיכנס וללמוד על האפשרויות שעומדות בפניך ולהשפיע על עתיד השירות הצבאי שלך.



קורס נהיגה קדם צבאי

קורס הנהיגה הקדם צבאי מעניק לך רישיון נהיגה על רכב פרטי (מסוג B) טרם גיוסך לצה"ל ורישיון נהיגה על משאית עד 12 טון (מסוג C1).
נהג מבצעי הוא תפקיד שמקנה שירות משמעותי, מעניין ומאתגר וכולל נהיגה אתגרית בכלי רכב מבצעיים.
הנהג המבצעי שותף ולוקח חלק חשוב ומרכזי בפעילות המבצעית לצד ועם הלוחמים.

בוגרי המסלול זוכים למענק של עד 2,500 שקל עם גיוסם לשירות.
לאורך השירות ניתן לקבל רישיונות נהיגה מתקדמים במימון צבאי (מעל 12 טון, רכב ציבורי, אמבולנס).
סוגי הרישיונות הללו, המבוקשים במשק האזרחי, לצד הניסיון שצובר הנהג בשירותו הצבאי, מבטיחים למשוחררים אופק תעסוקתי במקצוע המבוקש באזרחות.

בוגרי המסלול המשובצים ביחידות מבצעיות נהנים מתוכנית ההטבות "יותר" - חבילת ההטבות ייחודית המקנה:
כרטיס מזון מגנטי המוטען בכספי 220 ש"ח לרכישת ארוחות (עד כספי 6000 ש"ח בשירות), תעודת "נהג מבצעי", תוספת של 14 ימי חופשה שנתית, אפשרות להעסקה בחברות אזרחיות ע"ח הפז"מ (זמן השירות בצבא) ושכר מלא בהשתתפות בתוכנית "מקצוע לחיים" בשלהי השירות.

לימודי הנהיגה משולמים במלואם ע"י הצבא.

לפרטים נוספים ולהצטרפות למסלול ניתן להתקשר למספר 5171*.

מסלולי העתודה האקדמית

קצת על המסלול:

מסלול העתודה הוא המסלול המרכזי והיוקרתי בצה"ל להכשרת קצינים אקדמיים בתחומי ההנדסה, המדע, הרפואה, הכלכלה, המשפטים ומקצועות נוספים. המסלול מאפשר להמשיך ללימודים אקדמיים בהמשך ישיר ללימודי התיכון. בסיום הלימודים האקדמיים תשרתו שירות חובה על פי חוק כקצינים אקדמיים (דין אישה כדין גבר) ושלוש שנות שירות קבע, למעט מסלולים ייחודיים אשר יצויין מפורש אחרת.

הכשרה אקדמית:

ההכשרה האקדמית מתבצעת במוסדות להשכלה גבוהה במדינת ישראל. מרבית תוכניות הלימודים (מלבד מגמות ותוכניות מסוימות) הן אישיות, ולמעשה דומות לאלה של כל סטודנט אחר. צה"ל ילווה אתכם במהלך הלימודים כדי שתעמדו בקצב לימודים תקין ובממוצע אקדמי ראוי. במהלך שנות הלימודים יתבצע ליווי אקדמי על ידי מנהל לכוח אקדמי טכנולוגי.

הכשרה צבאית:

בזמן הלימודים מרבית הפעילויות הצבאיות יתקיימו בין הסמסטרים על מנת להימנע ככל האפשר מפגיעה בלימודים. עם פעילויות אלו נמנים: טירונות, קורסים (בהתאם לייעודכם בצה"ל), ימי עיון, ימי מעקב, כנסים וסדנאות. בחופשות אתם רשאים לעבוד/ לטוס לחו"ל - באישור מראש מטעם צה"ל בלבד. חלק בלתי נפרד ממסלול ההכשרה שלכם כעתודאים יהיה סיום ההצלחה של קורס הקצינים המתקיים בבה"ד 1. בתום הקורס תצאו להשלמה חיילית-מקצועית בהתאם לשיבוצכם, ובסיום ההשלמה תוענק לכם דרגת סגן!

תהליך ההרשמה:

מועמדים המעוניינים להשתלב במסלול העתודה **נדרשים להירשם באמצעות אתר "מתגייסים" החל מחודש נובמבר ועד לסוף חודש פברואר** של כיתה י"ב.

חשוב! להשלמת ההרשמה נדרש **ציון הבחינה הפסיכומטרית**, כתנאי לקבלה למסלול. מועד אחרון לביצוע הבחינה הינו מועד מרץ/אפריל בכיתה י"ב. ציון הפסיכומטרי המינימלי (רב תחומי) הנדרש הינו 590, לאחר קבלת תשובות מהמוסדות (יולי-ספטמבר של כיתה י"ב) תתכנס וועדת קבלה של העתודה האקדמית ותחליט מי מהמועמדים יתקבל ולאיזה מוסד ומגמה.

מסלול האקדמיזציה:

מעוניינים לשרת בתפקיד בהתאם לתואר אותו למדתם במקביל לתיכון? אנחנו מחפשים אתכם!

מסלול האקדמיזציה מהווה תשתית של מערך הקצונה האקדמית של צה"ל ומאפשר לבוגרי תואר ראשון ושני במקצועות הנדרשים בצה"ל לשרת כקצינים מקצועיים- אקדמיים בצה"ל ובגופי מערכת הביטחון. המסלול דורש התחייבות לשירות קבע של 24 חודשים ושירות חובה דין אישה כדין גבר. לטובת בחינת התאמתכם למסלול תיידרשו למלא שאלון אקדמיזציה שמהווה תנאי להמשך שלב הראיונות למסלול. לקבלת פרטים נוספים על המסלול ופתיחת שאלון אקדמיזציה עבורכם, יש לפנות למייל Aca.army@gmail.com או דרך מוקד עתודה אקדמית בווטסאפ 052-5485525

דחיית גיוס לטובת השלמת התואר:

חשוב להדגיש כי דחיית גיוס לטובת השלמת התואר הינה תהליך נפרד מהליך המיון למסלול ולא מהווה אישור קבלה למסלול. על מנת לקבל דחיית גיוס לטובת השלמת התואר, יש לפנות למייל של מיטב או דרך המוסד/ התוכנית בו אתם לומדים בבקשה לדחיית גיוס בגין אקדמיזציה. יש לפנות עד סוף חודש פברואר של שנת ה"ב.

דחיית הגיוס ניתנת למלש"בים הנמצאים בכיתה ה"ב בשנה השנייה של לימודי התואר שלהם ועתידיים לצבור לפחות 50% מנקודות הזכות הדרושות להשלמת התואר עד סוף כיתה י"ב (ללא סמסטר קיץ), או עתידיים לצבור לפחות 30% מנקודות הזכות בתום כיתה ה"ב במידה ולמדו תואר בהנדסה.

טפסים נדרשים לצורך הגשת בקשה:

- א. גיליונות ציונים עדכניים מהמוסד האקדמי.
 - ב. אישור המפרט כמה נקודות זכות דורש התואר הנלמד.
 - ג. טופס אקדמיזציה מאתר "מתגייסים". (המכיל בתוכו בקשה אישית לדחות גיוס)
 - ד. אישור לימודים רשמי מהמוסד.
- דחיית הגיוס תינתן למועמד בהתאם למגמה בה הוא לומד:
- א. לימודי המדעים מדויקים (תלת שנתי) - דחיית גיוס בשנה.
 - ב. לימודי הנדסה (4 שנתי) - דחיית גיוס בשנתיים (יש לבקש דחייה כל שנה).
- * חשוב להדגיש כי דחיית הגיוס ניתנת מטעמי פרט ואינה מהווה התחייבות מצד מיטב לשיבוץ במקצוע בסוף הלימודים.

המיון לתכנית האקדמיזציה:

המיון לתכנית יתבצע על ידי המנהל הטכנולוגי האקדמי בשנת הדחיית גיוס. במידה והינך מועמד בעל נתוני קצונה וללא מגבלות לשירות כקצין תוכל לקחת חלק במיון לתכנית.

במהלך המיון תעבור מספר שלבים:

- א. השתתפות בכנס מידע לכל המועמדים, בחודש ינואר של שנת הדח"ג.
 - ב. מילוי שאלון אקדמיזציה ע"פ לוח הזמנים הניתן במסרון אשר יקבלו המועמדים.
 - ג. סיווג בטחוני - יש להתייבץ לתחקיר עם "שאלון תחקיר ביטחוני" מלא, מועמד שיגיע ללא שאלון מלא לא יעבור תחקיר והמשך מיונו לתכנית ייבחן. כמו כן, יש להגיע עם תעודת הזהות.
 - ד. ראיונות מקצועיים ואישיותיים במגוון סמכויות הצבא (בהתאם למגמה בה למדת ובהתאם לצורכי הצבא).
- שיבוץ במקצוע מותנה בהתחייבות לשנתיים שירות קבע. נשים המבקשות להצטרף להסדר תידרשנה להשלמת חודשי שירות חובה על פי חוק ושנתיים קבע. על מנת להשתבץ כאקדמאי במסגרות צה"ל עליך לעבור את כל המיונים למסלול בהצלחה, כמו כן - עליך למלא את כלל החובות האקדמיים עד תאריך גיוסך.

במידה ולא תסיים את כלל החובות לתואר האקדמי - תשובץ בצה"ל על פי נתוניך ועל פי צורכי הצבא.

אין התחייבות מצד גורמי השיבוץ בצה"ל לשבץ את כל בוגרי האקדמיזציה במקצוע אותו למדו.

צה"ל פוטר משירות ביטחון מסיבות רפואיות וקליניות שונות. עם קבלת הפטור (פרופיל 21) באפשרותך לפתוח בקשה להתנדבות לצה"ל. הגשת הבקשה להתנדבות מתבצעת דרך מדורי הפרט בלשכת הגיוס המרחבית.

צה"ל מציג תפקידים מגוונים ואיכותיים למתנדבים בכל יעדי הצבא ומחזק כל בחירה להתנדב לשירות צבאי!

תהליך ההתנדבות:

- תהליך ההתנדבות מטופל ע"י מדור שירות ייחודי במיטב, תחום מתנדבים.
- פנייה למדור פרט בלשכת הגיוס עם קבלת פרופיל 21 להגשת בקשת התנדבות.
- בחינת הבקשה ע"י הגורמים הרפואיים ותיבחן בהתאם למסמכים רפואיים ובדיקות רפואיות שתבקש לשלוח.
- קבלת תשובה שלילית - סגירת הבקשה.
- קבלת תשובה חיובית - אישור ההתנדבות ע"י הגורמים המקצועיים (פרופיל 25).
- איתור, מיון ושיבוץ לתפקיד בהתאם לנתוניך, רצונותיך ולצורכי הצבא.

שים לב:

- זימון לראיונות שיבוץ יבוצע ע"י מיטב בלבד.
- מועד גיוס יקבע ע"פ שיבוץ ובהתאם לגילך.
- מתנדבים על רקע מחלת הסוכרת, מחל קוליטיס, קרוהן ומקרים ייחודיים, יידרשו ממסמכים רפואיים כחודש לפני הגיוס להצגת מצב רפואי מאוזן.
- חשוב להצהיר על כל מידע רפואי, מוקדם ככל האפשר ולשלוח מסמכים בהתאם.

לשאלות ובקשות בתחום ההתנדבות לצה"ל ניתן לפנות למוקד

מתנדבים בטלפון או ב-Whatsapp במספר:

03-7387195

ניתן לפנות גם דרך כתובת המייל: mitnadvim@digital.idf.il

ניתן לקרוא אודות הליך ההתנדבות ופירוט אודות המסמכים הנדרשים בעת פתיחת בקשה באתר 'מתגייסים' בחיפוש "מתנדבים".



הטיפול בתחום הפרט

משקיות תנאי השירות בלשכות הגיוס נותנות מענה משלב הצו הראשון ועד יום הגיוס.

כשמונה חודשים לפני מועד גיוסך, יפתח לינק באזור האישי באתר מתגייסים למילוי שאלון "ת"ש ברשת", על פי הצורך העולה מהשאלון תקבל זימון לראיון מול מש"קית תנאי שירות.

זימון לראיון מול מש"קית ת"ש הינו עבור:

1. מי שעלה לבדו מחו"ל או מי שאינו בקשר עם הוריו הגרים בארץ.
2. מי שמציג בעיה כלכלית או בעיה רפואית של בן משפחה קרוב מדרגה ראשונה אשר עשויה להשפיע על השיבוץ.

סוגי הבקשות:

1. **הקלות בתנאי שירות** - מטרת ההקלות הינה לסייע למשפחתך במקרים בהם קיימות בעיה רפואית של קרוב משפחה בדרגה ראשונה ואין גורמי תמיכה נוספים/התמיכה הינה הכרחית על פי המלצת גורמי הרפואה ובריאות הנפש. ההקלות הינן מספר לילות אשר נדרש להיות בבית. בקשה זו הינה היחידה אשר משפיעה על יעדי השיבוץ.


2. **תשלומי משפחה** - הסדר תשלום קבוע למשפחתך, בהתאם לחוקת המדינה והכנסות המשפחה. מוגש עבור הורים אשר הכנסתם הינה מהבטחת הכנסה או עבור מלש"ב נשוי.

3. **חייל בודד** - הכרת ומתן זכויות כספיות מיום גיוסך, בנוסף סיוע ברכישת ציוד לקראת הגיוס ופתרון הלנה במידת הצורך.

4. **מענק הסתגלות** - הטבה אשר תינתן ל-3 חודשים החל מיום הגיוס למלש"ב ומשפחתו המציגים מצוקה כלכלית והכנסת המשפחה נמוכה מתקרה הנקבעה על ידי צה"ל, בהתאם להרכב משפחתי.

לשם סיום הטיפול בבקשתך עליך לפנות טרם מועד ההתייצבות לטובת כלל המסמכים הרלוונטיים. ניתן לפנות למוקד מיטב בעת כל שינוי סטאטוס משפחתי.

שיתוף הפעולה עם מדור הפרט טרום הגיוס הינו חשוב והכרחי. נשמח לעזור ולסייע.




עיקרי חוק שירות ביטחון

צווי ההתייצבות נשלחים אליך על-פי חוק שירות ביטחון [נוסח משולב], התשמ"ו - 1986, המגדיר ומסדיר את חובת השירות בצה"ל של אזרחי מדינת ישראל ושל התושבים הקבועים בה. בהתאם לחוק שירות ביטחון, חלה על כל מועמד לשירות ביטחון חובת התייצבות על-פי צו לרישום, לבדיקות ולגיוס לשירות ביטחון. צווים אלה מתפרסמים ב"רשומות". צו ההתייצבות מתפרסם גם על לוחות המודעות וברדיו. ככלל, נשלח גם צו אישי על חובת ההתייצבות למלש"בים שעליהם חל הצו. זכור! צו המתפרסם ב"רשומות" מחייב כשלעצמו, גם אם מי שהצו חל עליו לא ידע על הפרסום וגם אם לא קיבל הודעה אישית על הצו.

על מי חלה חובת השירות הסדיר?

גבר שהוא באחד הגילים מ-18 עד 29 כולל (כלומר טרם מלאו לו 30 שנים). אשה רווקה, שהיא באחד הגילים מ-18 עד 26 כולל (כלומר טרם מלאו לה 27 שנים).

חישוב גילים לעניין חוק שירות ביטחון לצורך התייצבות לרישום ולבדיקות - ע"פ חוק שירות ביטחון ניתן לקרוא למועמד לשירות ביטחון לרישום ולבדיקות החל מגיל 16 וחצי (בהתאם ללוח השנה העברי) ולצורך גיוס - מגיל 18 (בהתאם ללוח העברי).



שירות נשים דתיות

בצה"ל קיימות פקודות והוראות רבות שנועדו לאפשר לבת הדתייה לשלב את אורח חייה עם השירות צבאי.

במסגרת זו, הוקם במיטב גוף ייעודי - תחום "בת חיל", אשר בשילוב עם עמותת "אלומה" והרבנות הצבאית, מעניק מידע אישי, הכוונה מנטאלית ותורנית לבנות דתיות המעוניינות להתגייס לצה"ל.

את מוקד המידע מאיישות חיילות וסטודנטיות דתיות, בוגרות שירות צבאי.

ניתן לקרוא אודות תחום הבת הדתייה בצה"ל "בת-חיל" באתר מתגייסים. פטור משירות ביטחון לנשים מטעמי דת:

בהתאם לחוק שירות ביטחון, תוכל נערה דתייה לקבל פטור מחובת שירות ביטחון במקרים הבאים:

1. הצהירה בבית משפט/ בית דין רבני בפני שופט או דין רבני. על ההצהרה לכלול אישור כי התנאים בה התקיימו בהתאם להגדרה בחוק. התצהיר צריך להיות חתום על ידי שופט או דין לאחר היות הנערה בת 16 וחצי, לפי הגדרת החוק. מועד הגשת התצהיר - 30 יום לפני גיל עברי 18 או 90 יום לפני מועד הגיוס הראשון (מועד הגיוס הראשון שנקבע לה לאחר הצו הראשון, גם אם נדחה לאחר מכן) או 30 יום אחרי קבלת צו הגיוס הראשון.

2. טעמים שבהווי משפחתי-דתי מונעים ממנה מלשרת בשירות ביטחון והוכיחה זאת בוועדת הפטור. עלייך להגיש תצהיר חתום בפני בית דין רבני או עורך דין בהתאם למועדים הקבועים בתקנות.

• בהתאם לתיקון החוק, אם חדלה נערה דתייה, שפוטרה משירות מטעמים שבהכרה דתית, לקיים את תנאי התצהיר במהלך 24 החודשים שלאחר מסירת התצהיר, או במהלך תקופת הקריאה הקבועות בסעיף 20 לחוק (לפי המועד המאוחר מביניהם), עליה להודיע על כך באופן מידי ללשכת הגיוס.



**יובהר כי מסירת תצהיר כוזב, או ידיעה כוזבת לרשויות הצבא בכוונה להשתמט משירות
הם מעשים המהווים עבירה פלילית, שהעונש בגינה הוא עד 5 שנות מאסר.**

דרכי יצירת קשר:

מרכז השירות של מיטב 1111

ניתן לפנות במייל: banotdatiot@digital.idf.il

ביחידת מיטב קיים מרכז שירות ייחודי אשר ייתן מענה לעולים חדשים במספר שפות. מטרת המרכז היא להקל על העולים החדשים בתהליך גיוסם לצבא, בשפה מותאמת וברורה. לשם כך ניתן לפנות למרכז בכתובת דוא"ל: joinidf@mail.idf.il ובמענה ביישומן וואטסאפ במספר 052-945-8579.

תשובות ינתנו ביצירת קשר טלפוני לכל פונה עם התשובות בשפה הרלוונטית. כתבות נוספות ועדכונים, ניתן למצוא באתר "מתגייסים" תחת כותרת השפה האנגלית. בנוסף, ניתן למצוא פירוט על יצירת קשר עם מסלולים נוספים עבור אוכלוסיית העולים החדשים כגון "גרעין צבר" (לרבות גרעין "איתנו") ומסלול מח"ל.

Les Olimes hadashimes dans l'armée

Dans l'unité Meitav, il existe un service spécialisé qui répond à toutes les demandes des olim dans plusieurs langues. Le but de ce service/centre est de faciliter la procédure d'inscription à l'armée pour les olim, dans une langue claire et adéquate. Pour toute information veuillez envoyer votre demande par mail à l'adresse joinidf@mail.idf.il ou par Whatsapp au numéro: 052-945-8579.

Pour chaque demande, vous serez traité avec votre langue. Vous trouverez de plus amples informations dans la section "International" au site Mitgaisim en français. Si vous souhaitez trouver des informations sur les autres possibilités d'enrôles-vous pouvez chercher "Garin Zabar" ou "Mahal" sur internet et leurs contacter. Vous pouvez aussi trouver plus d'informations en lisant dans notre site Mitgaisim.

Новые репатрианты в армии

В подразделении "Meitav" есть уникальный сервисный центр, который предоставляет свои услуги новым репатриантам на таких языках как: русский, английский, французский и испанский.

Цель данного отдела заключается в том, чтобы облегчить новым репатриантам процесс призыва в армию, сделать это на подходящем понятном языке. К нам можно обратиться по электронной почте: joinidf@mail.idf и в чат WhatsApp по номеру: 052-9458579. Ответы предоставляются каждому на удобном для него языке.

Дополнительные статьи и обновления можно найти на сайте "Митгансим" в разделе "International" в статьях на русском языке. Также на сайте можно найти контакты программ для новых репатриантов, таких как "Garin Tzabar" "Mahal".

In Meitav we have a new department called The Overseas Recruitment Department (O.R.D) that helps all the Olim Hadashim before and during their recruitment process. This unit can be in touch with you in your native language such as French, Russian, English, and Spanish, In order to get in touch with this department you can email them at joinidf@mail.idf or by WhatsApp 052-945-8579. For any question regarding Garin Tzabar or Mahal you can look online or contact them. You can see more articles and news about this department on our mitgaisim website.

En Meitav contamos con un nuevo departamento llamado The Overseas Recruitment Department (O.R.D) que ayuda a todos los Olim Jadashim antes y durante su proceso de reclutamiento. Esta unidad puede estar en contacto con ustedes en su idioma nativo tal como Inglés, Frances, Ruso, Español y más.

Para ponerse en contacto con este departamento, es posible comunicarse a través de nuestro correo electrónico joinidf@mail.idf o por WhatsApp 052-945-8579. Para información relevante a los programas Garin Tzabar y Mahal recomendamos buscar en Internet en la página web Mitgaisim.

מרכז המידע והשירות של מיטב



מועמדים לשירות ביטחון ובני משפחותיהם מוזמנים לפנות למרכז המידע והשירות של מיטב בכל התחומים הנוגעים לתהליך הגיוס לצה"ל - מרגע קבלת צו ההתייצבות הראשון. זוהי הכתובת שלך לכל שאלה, בקשה או פנייה.

מרכז המידע והשירות מטפל במגוון רחב של פניות וביניהן: הזזת זימונים, בדיקות רפואיות, מבחינים פסיכוכיניים, טיפול בתחום הפרט, בקשות לשינוי מועד גיוס, בירורים על היתר יציאה לחו"ל, הפקת זימון/ צו גיוס חוזר. עדכון פרטים, בירורים בנוגע לגיוס, דירוג שאלון העדפות, בירור לגבי השיבוץ, פניות בנוגע למיונים הקדם צבאיים, לעתודה, למיוני הסיירות - ניתן לשלוח פניות ובקשות באזור האישי באתר מתגייסים והן יטופלו במסירות ובמהירות.

בנוסף ניתן לפנות דרך המוקד הטלפוני של מיטב - 1111

(שעות הפעילות בימים א' - ה' - בשעות 7:30 - 17:00)

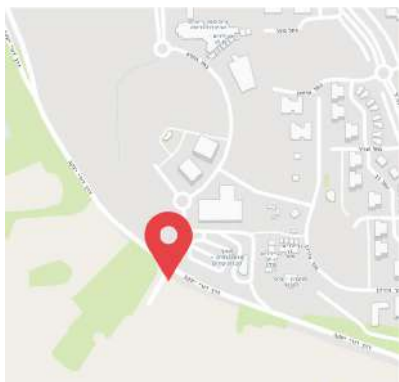
מיועדים לשירות ביטחון אשר מתגוררים בחו"ל יכולים לפנות באמצעות מספר הטלפון המיועד לפניות מחו"ל - 03-5691000

ניתן לקבל מידע, טיפים, עדכונים על תהליך הגיוס

באינסטגרם "mitgaisim"

בפייסבוק "מיטב" עד השעה (תמיכה עד השעה 18:00)

ובטיקטוק מיטב "mitgaisim"



לשכת הגיוס תל השומר

כתובת הלשכה: מחנה תל השומר, ליד שער קיראון-

ד.צ. 01215.

סדרי תחבורה:

קוי דן

43 בת ים (מלון מרינה, שדי' בן גוריון) חולון | 65 רח' ביאליק

רמת גן | 70 דרך פ"ת (מול התחנה המרכזית ת"א)

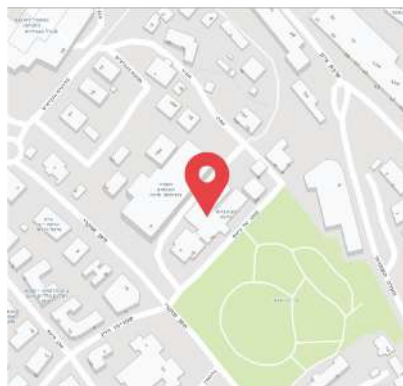
קוי אגד

505 רעננה | 618 הרצליה | 620 הרצליה | 564 כפר סבא |

166 ראשל"צ | 164 ראשל"צ

הגעה ממסוף תל השומר ללשכת הגיוס בקו מס' 2.

הגעה ממסוף צומת אלוף שדה ללשכת הגיוס בקו מס' 55.



לשכת הגיוס חיפה

כתובת הלשכה: רח' עומר אל כיאם 12, בהדר הכרמל, צמוד

לגן הזכרון, עיריית חיפה ומגדל הנביאים- ד.צ. 01222.

סדרי תחבורה:

תחנה מרכזית חוף הכרמל - קו 115 ומטרונות 3.

תחנת רכבת מרכז השמונה - קווים 16, 18, 24.

תחנה מרכזית לב המפרץ - קו 115 ומטרונות 3.

כרמלית - רכבת תחתית בכרמל לתחנת "סולל בונה".

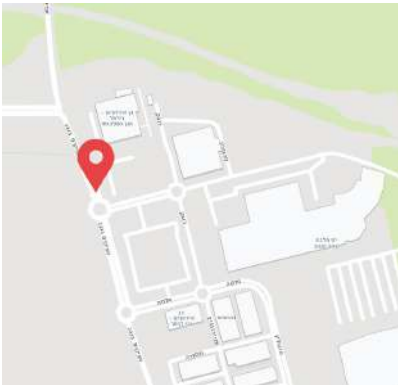
לשכת הגיוס באר-שבע

כתובת הלשכה: אפיקים בנגב, באר שבע ד.צ. 01228.

סדרי תחבורה:

קו 32 מתחנה מרכזית באר שבע

קו 46 מתחנה מרכזית באר שבע



לשכת הגיוס ירושלים

כתובת הלשכה: רח' רש"י 103 - ד.צ 01224.

סדרי תחבורה:

כל קווי האוטובוס הבין-עירוניים, המגיעים לתחנה המרכזית

בירושלים. לשכת הגיוס נמצאת במרחק הליכה של כ-5

דקות מהתחנה המרכזית.

מרחובות - 439/434.

בתוך ירושלים: כל האוטובוסים העוברים ברח' יפו, פינת

שרי ישראל (ליד מלון קיסר), למעט קו 28. לשכת הגיוס

ממוקמת כ-50 מטר אחרי מלון קיסר וכ-250 מטר מבניין

הטלוויזיה הישראלית.



לשכת הגיוס טבריה

כתובת הלשכה: רחוב הופיין 11, ליד ביטוח לאומי-
ד.צ. 01231.

סדרי תחבורה: אוטובוסים המגיעים לטבריה עוברים, ברובם, ליד לשכת הגיוס, הנמצאת ברחוב נצרת ליד ביטוח לאומי. ניתן לרדת בתחנה המרכזית, הנמצאת בטווח הליכה של 5 דקות.

אחוזת ברק - 442, 541 | אילניה - 442 | ארבל - 50, 541 | בית זרע - 28 | בית שאן - 28 | חיפה - 430 | חצור הגלילית - 541 | יבנאל - 30 | יסוד - המעלה - 541 | כפר חנניה - 56 | כרמיאל - 56 | מגאר - 56 | מגדל העמק - 431, 541+348 | מלאה - 541+51 | נהריה - 430+271 | נצרת עילית - 431, 541+38 | נשר - 431+332 | עיילבון - 431+30, 541+28 | כפר תבור - 442, 541 | עפולה - 442, 541 | צפת - 450 | קרית שמונה - 541 | ראש פינה - 541 | שער הגולן - 26, 28.



עומדים לעשות את הצעדים הראשונים לצה"ל?

נעים להכיר, אנחנו יותר!

בקרו גם אתם תקבלו יותר.

מועדון ההטבות לחיילי החובה של קרן לב"י האגודה למען החייל

חברות במועדון בחינם!

yoteridf מועדון יותר | yoter.co.il מועדון יותר | 2282*

מה מחכה לכם באתר?

mitgaisim.idf.il

לא בטוחים מה מגיע קודם - יום המא"ה או הצו הראשון?
לא יודעים בדיוק איך ממלאים את שאלון ההעדפות?
הוצים לדעת מה צריך להביא ליום הגיוס?

כל המידע מחכה לכם כאן!

שליחת טפסים דרך האזור האישי באתר/אפליקציית מתגייסים



שאלונים דיגיטליים המהווים חלק מהצו הראשון ותהליך הגיוס



הודעות על זימונים חדשים, פרטי פרופיל רפואי, ציון הדפ"ר,
ציון העברית וצפייה בציוני יום המא"ה



אזור אישי בו ניתן לראות את כל הנתונים במקום אחד



אישור הגעה לזימונים בלחיצת כפתור



עשרות כתבות ודפי מידע שיעזרו לכם להגיע לגיוס
הכי מוכנים שרק אפשר!



פירוט על כלל התפקידים בצה"ל ולראשונה גם הנתונים
הנדרשים לכל אחד



קבלת נסיעות חינוך לכל הזימונים באמצעות הכנסת
מספר כרטיס הרב-קן



אז למה אתם מחכים? היכנסו ל"מתגייסים"!



להורדת אפליקציית מתגייסים החדשה
סרקו את הברקוד



היכנסו ל:



אתר מתגייסים

mitgaisim.idf.il

אנחנו גם
באינסטגרם!
@mitgaisim





דברו איתנו!



mitgaisim.idf.il

מיטב



mitgaisim

mitgaisim



1111

mitgaisim_meitav

