

# לקראת הגיוס

כיתה י"א



# לפני שמתחילים

## חל על

- תושבים קבועים במדינת ישראל
- אזרחי המדינה בעלי אזרחות
- נוספת המתגוררים במדינה אחרת
- אזרחי מדינת ישראל

## חוק שירות בטחון

בהתאם לחוק שירות בטחון, על כל מועמד לשירות בטחון חלה חובת התייצבות על פי צו לרישום, לבדיקות ולגיוס

## תנאים להתייצבות בלשכה:


א. גיל 16 וחצי (תאריך עברי)

ב. ולומד בכיתה י"א

ג. תלמיד לא יגויס לפני תום כיתה י"ב

לא יגויס מי שטרם מלאו לו 18

(תאריך עברי)



חוק  
שירות  
בטחון

מתחילים  
מהבית

מתייצבים  
בלשכה


זימונים  
נוספים

# מתחילים מהבית

**מטב**  
הגיוס שלך, השירות שלנו

# אפליקציות

# מתגייסים



מתחילים  
מהבית

מתייצבים  
בלשכה

זימונים  
נוספים

ההרשמה הראשונית היא דרך האתר, רק לאחר שהמלש"ב נרשם בפעם הראשונה לאתר הוא יוכל להיכנס לאפליקציה

# מסכים מרכזיים באפליקציה

זימונים ומשימות



פרופיל אישי ונתונים



פתיחה וצפייה בפניות



מתווכים  
בלשכה

זימונים  
נוספים

מתחילים  
מהבית

מתייצבים  
בלשכה

זימונים  
נוספים



**צו התייצבות לרישום ובדיקות**

בתוקף סמכותי לפי סעיפים 3 ו-5 לחוק שירות ביטחון (נוסח משולב) התשמ"ו - 1986 הנני קורא לך

ת"ז	שם משפחה	שם פרטי
ב	בְּתָאֵרִיךְ	תָּאֵרִיךְ עֵבֶרִי


להתייצב לרישות בלשכת הגיוס האזורית

בשעה \_\_\_\_\_  
במקום ובמועד כאמור בצו עם תעודה מזהה.  
אי התייצבות ללא קבלת היתר מלשכת הגיוס  
האזורית מהווה עבירה על החוק

מועד הזימון



מתחילים  
מהבית



מתייצבים  
בלשכה

**איך מתחברים לאתר וליישומון "מתגייסים"?**

- ← לוחצים על האזור האישי
- ← מקלידים את תעודת הזהות שלכם
- ← מקלידים גם את הסיסמה המצורפת
- ← לוחצים על "אני לא חבוט"

**סיסמה אישית:**

[www.mitgaisim.idf.il](http://www.mitgaisim.idf.il)

קוד אישי

זימונים  
נוספים

The screenshot shows the 'Mitgaisim' website interface. At the top, there's a header with the IDF logo and the text 'צבא ההגנה לישראל'. Below the header, there are several sections: 'סיוע ופיקוד' (Support and Command), 'לשכת הרווחה' (Welfare Office), 'התנדבות' (Volunteering), 'השכלה' (Education), 'בריאות' (Health), and 'שירות' (Service). A large blue arrow points from the right side of the page towards the 'איך מתחברים לאתר וליישומון' section, which is highlighted in the main image.



מתחילים  
מהבית

מתייצבים  
בלשכה


זימונים  
נוספים



# ניתן להגיע לזימון ע"י שימוש ברב-קו אישי שיטען בסכום הנסיעה

**נוסעים לזימונים רק עם הרב קו!**

- ← מתחברים לאיזור האישי באתר מתניסים
- ← נכנסים לפרופיל האישי
- ← מזינים את מספר הרב קו (הנמצא בגב הכרטיס) בעמודת הפרטים האישיים
- ← ומייים לפני מועד הזימון מטעינים את החוזה באמצעות אפליקציית רב קו אונילין או בעמדות ההטענה
- ← נוסעים לזימון!






מתחילים  
מהבית



2  
עריכת הפרטים האישיים  
באתר "מתגייסים".



מתייצבים  
בלשכה



זימונים  
נוספים

# אימות הנתונים



שאלון מובנה מקדים להתייצבות בלשכה לצורך אימות פרטים אישיים

אתר "מתגייסים"

מקום מגורים, פרטים אישיים עליך ועל בני משפחתך, השכלה ומסגרות לימוד

עד חמישה ימים לפני מועד הצו הראשון

מה זה אימות נתונים?

איפה ממלאים?

מה ממלאים?

עד מתי אפשר למלא?

בסיום תהליך המילוי תקבלו מספר אסמכתא. יש לשמור מספר זה!



מתחילים  
מהבית

מתייצבים  
בלשכה

זימונים  
נוספים

מתחילים  
מהבית

מתייצבים  
בלשכה

זימונים  
נוספים

## כתובת מגורים

שים לב שמדובר בכתובת בה אתה מתגורר, גם במידה ובמהלך השבוע אינך ישן בכתובת זו (לדוגמה בעקבות שהות בפנימייה)

### מצאת מידע שגוי? באפשרותך לערוך את כתובת המגורים

שים לב שלהצגה על כתובת לא נכונה יהיו השלכות וזקים כבדים להמשך תהליך המיון שלך  
תוכל בכל עת לחזור לצפייה בנתונים הקיימים במערכת על ידי לחיצה על אפס נתונים

		סוג הכתובת
		בחר מרשימה
מספר בית	רחוב	יישוב
14	אשר ברש	הרצליה
קומה	כניסה	דירה
בחר אזור	בחר אזור	3
		מיקוד
		46366
		איתור מיקוד

הוסף כתובת נוספת +

# אנו מודים לך על שיתוף הפעולה, ומאחלים לך הצלחה בצו הראשון!

כאן יופיעו שתי שורות קצרות של טקסט הסבר עם לינק עונן שבלחיצה עליו ינלל  
העמוד לחלק של המשימות לצו הראשון

אסמכתא: 5454545454

## שים לב, מילאת 60% מהשאלון

60%

מטה תוכל לראות את פירוט השאלות עליהם טרם ענית.  
לחץ על השאלה על מנת לקפוץ לעמוד הרלוונטי

### פרטים אישיים

הושלם בהצלחה! ✓

### פרק משפחה

פרטי האב  
נתור 4 שאלות

אחים ואחיות  
נתור 1 שאלה אחת

מתחילים  
מהבית


מתייצבים  
בלשכה

זימונים  
נוספים

מתחילים  
מהבית



מתיווצבים  
בלשכה



זימונים  
נוספים

# העלאת למי שיש אבחונים

**סיכום ועדת איפיון וזכאות:**

- לקות למידה/ADHD

ועדה 58, ניתן לשלוח מכיתה ו' ומעלה

ועדה 56, ניתן לשלוח מכל גיל

עבור יתר הועדות, ניתן לשלוח מהקיץ שבין כיתה ו' לז'

**אבחון דיסקטי או פסיכודיסקטי או פסיכולוגי**

- תוקף האישור מסיום כיתה ו' ואילך

**אבחנת קשב וריכוז \***

אבחנה על הפרעת קשב וריכוז מנוירולוג או פסיכיאטר, פסיכולוג או רופא מומחה ללקויות למידה (בעל תואר שני לפחות).

מרשם מרופא משפחה אינו תקף,

אלא אם הרופא הינו מומחה להפרעות קשב וריכוז.

\* כלל המסמכים צריכים להיערך בקיץ שבין כיתה ו' לכיתה ז'

מתחילים  
מהבית

מתייצבים  
בלשכה

זימונים  
נוספים

## לקויות למידה


אנא ענה על מספר שאלות בנוגע למסגרות הלימוד

לא

כן


האם יש ברשותך אבחונים דידיקטיים / פסיכודידיקטיים / פסיכולוגים? 

אנא צרף וצלם את המסמכים שברשותך:  
במידה והמסמכים אינם בהישג ידך כעת תוכל ליצור תזכורת להעלאה מאוחרת שלהם  
או לחזור ולהעלות אותם מאוחר יותר  
שים לב, עליך לזווד שהאבחון הדידיקטי שלך מתייחס לכל הנושאים המפורטים להלן

צרף קובץ 

לא

כן

האם יש ברשותך אבחנה / מרשם לתרופות קשב וריכוז שחתום ע"י פסיכולוג /  
נוירולוג / פסיכיאטר / רופא משפחה המוסמך לקבוע הפרעת קשב 

לא

כן



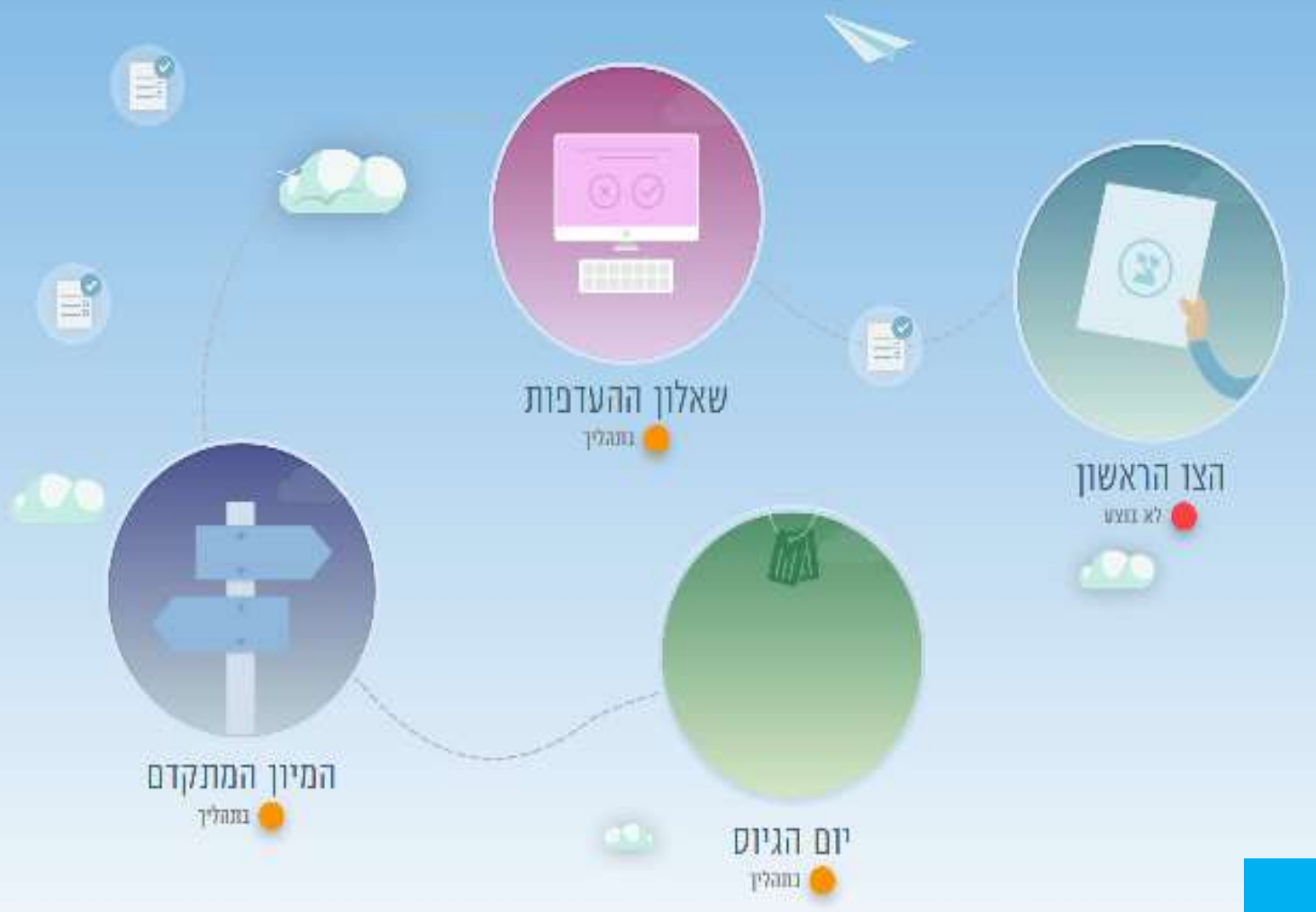
האם עברת פעם ועדת השמה? 

לא

כן

האם הנך מקבל התאמות בלימודים בבית הספר מסיבות רפואיות כלשהן  
או מסיבה אחרת? 





צילום ושליחת פגמים

מתחילים  
מהבית

ההתאמות בלשכת הגיוס שונות  
מההתאמות של משרד החינוך

האם  
ההתאמות  
זהות לבית  
הספר?

מתייצבים  
בלשכה

האבחון לא יפגע בנתונים האישיים אלא  
יסייע בקבלת התאמות במידת הצורך

האם האבחון  
פוגע בנתונים  
האישיים?

זימונים  
נוספים

לשלוח במייל או לאתר מתגייסים  
שבועיים לפני הצו הראשון

עד מתי  
להעביר את  
המסמכים?

# השאילון הרפואי

מתחילים  
מהבית



\* חלק ראשון - בחתימתך: ממלאים באתר מתגייסים ומעלים לאתר את המסמכים הרפואיים הנדרשים.

מתייצבים  
בלשכה

\* חלק שני - בחתימת הרופא: מחתימים את רופא המשפחה ומעלים לאתר.

\* בדיקות שתן וראייה: מבצעים בקופת החולים מעלים לאתר וחוסכים זמן

בלשכה!  
סיימתם הכל?

עכשיו אתם מוכנים לקראת  
הבדיקה הרפואית בלשכה!

חשוב



זימונים  
נוספים

מתחילים  
מהבית

# השאלון הרפואי בחתימתך

רצף שאלות, ועבור כל תשובה יש לענות  
ב"כן" או "לא"

מה כולל  
השאלון?

מתייצבים  
בלשכה

בכל מקום בו סימנתם בשאלון הרפואי כי  
קיימת בעיה רפואית, עליכם להמציא מסמכים  
תומכים.

צריך לצרף  
מסמכים?

חמישה ימים לפני הצו הראשון, חובה למלא  
את השאלון באתר ולא לשכוח לצרף  
מסמכים ואת השאלון החתום ע"י רופא  
משפחה.

עד מתי אפשר  
למלא?

זימונים  
נוספים

# כניסה לשאלון באתר

מתחילים  
מהבית

מתייצבים  
בלשכה

זימונים  
נוספים

The screenshot shows the 'שלום ישראלה' (Hello Israel) website interface. At the top, it says 'יש לך 21 שאלונים וסקרים חדשים' (You have 21 new questionnaires and surveys) and 'התקבלו 5 הודעות חדשות' (5 new messages received). Below this is a list of questionnaires, with the last one, 'שאלון רפואי' (Medical Questionnaire), highlighted with a red box. To the right, a confirmation screen displays a checkmark, the text 'בדיקה בדיקה' (Check check), and a blue button labeled 'בדיקה' (Check). At the bottom, there are three cards under the heading 'שאלות' (Questions): 'אני מצליח למלא את שאלון ההעדיפות, למי ניתן לפנות?' (I am successful in filling out the preference questionnaire, to whom can I turn?), 'מתי אני מתגייס?' (When do I get drafted?), and 'האם אפשר קצין מיון ביום הגיוס?' (Can I be a sergeant on the day of the draft?).

לאחר ההתחברות לאזור האישי באתר "מתגייסים",  
תחת אזור השאלונים, יש לבחור ב"שאלון רפואי"

מתחילים  
מהבית

מתייצבים  
בלשכה

זימונים  
נוספים

## שאלון רפואי

האם אתה סובל מעודף משקל?

לא

כן

חבלה בראש או זעזוע מוח?

לא

כן

כאבי ראש חוזרים?

לא

כן

התעלפויות / אובדן הכרה / סחרחורת?

לא

כן

פרכוסים?

לא

כן

מתחילים  
מהבית

מתייצבים  
בלשכה

זימונים  
נוספים

חלק ב' (ימלא ע"י רופא המשפחה)

פרטי המועמד/ת:

שם אהרן	שם משפחה	שם פרטי	תאריך לידה
---------	----------	---------	------------

**רופא יקר, לתשומת לבך:** הסידור מיועד לזמני טיול מסוים ויש להימנע משהו כגון לראות את הרופא על בריאותו של המטופל

**נא לענות על כל השאלות ע"י סימון X במקום המתאים לכך.**

התופעה	האם חווה בעבר/ת		האם חשבת/ת	
	כן	לא	כן	לא
42. תחושת חולשה או חוסר אנרגיה				
43. תחושת עייפות				
44. תחושת חוסר תאוצה או חוסר עניין				
45. תחושת חוסר עניין או חוסר תאוצה				
46. תחושת חוסר עניין או חוסר תאוצה				
47. תחושת חוסר עניין או חוסר תאוצה				
48. תחושת חוסר עניין או חוסר תאוצה				
49. תחושת חוסר עניין או חוסר תאוצה				
50. תחושת חוסר עניין או חוסר תאוצה				
51. תחושת חוסר עניין או חוסר תאוצה				
52. תחושת חוסר עניין או חוסר תאוצה				
53. תחושת חוסר עניין או חוסר תאוצה				
54. תחושת חוסר עניין או חוסר תאוצה				
55. תחושת חוסר עניין או חוסר תאוצה				
56. תחושת חוסר עניין או חוסר תאוצה				
57. תחושת חוסר עניין או חוסר תאוצה				
58. תחושת חוסר עניין או חוסר תאוצה				

התופעה	אם כן, פרט	
	כן	לא
59. תחושת חוסר עניין או חוסר תאוצה		
60. תחושת חוסר עניין או חוסר תאוצה		
61. תחושת חוסר עניין או חוסר תאוצה		
62. תחושת חוסר עניין או חוסר תאוצה		
63. תחושת חוסר עניין או חוסר תאוצה		
64. תחושת חוסר עניין או חוסר תאוצה		
65. תחושת חוסר עניין או חוסר תאוצה		
66. תחושת חוסר עניין או חוסר תאוצה		

47. חתימה \_\_\_\_\_ 66. חתימה \_\_\_\_\_ 69. חתימה \_\_\_\_\_ 70. חתימה \_\_\_\_\_

31. בדיקה שנתית - כן / לא (כן או לא) חתימה וזמן תשע"ב (תש"פ)

**הערות:**  
א. הידיעה מיועדת לרופא המשפחה על מנת להעביר את המידע למערכת הבריאות. או כפי שהיא תימלא או תימלא על ידי המטופל.  
ב. כפי שהיא תימלא על ידי המטופל או על ידי הרופא. או כפי שהיא תימלא או תימלא על ידי המטופל.  
ג. כפי שהיא תימלא על ידי המטופל או על ידי הרופא. או כפי שהיא תימלא או תימלא על ידי המטופל.

**הצהרת הרופא:**  
רופא המשפחה/ת, המעיד/ת כי המידע הנמסר נכון לפי הידע הרפואי, או לא העלמתי מידע רפואי.

רופא/ת: \_\_\_\_\_ תאריך: \_\_\_\_\_

# השאלון הרפואי בחתימת

וודאו שלכל שאלה שעניתם כן צירפתם מסמכים תומכים בתשובתכם.  
שימי לב: להשלמת התהליך עליך לבקש מרופא המשפחה ומאופטימטריסט למלא את חלק ב' בשאלון הרפואי ולצרף בדיקת שתן עדכנית - לבסוף יש לעלות את הקבצים דרך האתר.  
אני מאשר כי כל הפרטים שמסרתי נכונים ועדכניים.

אישור וסימון



## תודה על מילוי השאלון!

שימי לב: נשגביל להסלים את התהליך עלייך לבקש מרופא המשפחה ומאופטימטריסט למלא את טופס זה: לעומס לחץ כאן. בנוסף עלייך לצרף בדיקת שתן עדכנית. לאחר מכן יש להעלות את המסמכים למחשב ולשלוח אותם אליו דרך כפונר העלאת הקבצים באתר או דרך המייל.

meitav@idf.gov.il

מספר אסמכתא  
767904

# העלאת המסמכים והשאלונים השונים לאתר

מתחילים  
מהבית

מתווכבים  
בלשכה

זימונים  
נוספים





מתחילים  
מהבית

# בדיקות רפואיות מומלצות נוספות

בדיקת שתן



בדיקת ראייה

(כלל המתגייסים - ויזוס, מספר 4 ומעלה - ויזוס + פונדוס)

מתייצבים  
בלשכה

זימונים  
נוספים

יש לשלוח את תוצאות הבדיקות דרך אתר מתגייסים שבועיים לפני הצו הראשון. מומלץ לבצע את הבדיקות מראש בקופת חולים, וכך לקצר את ההמתנה בצו הראשון-תוקף הבדיקות כחצי שנה. לא ניתן להציג בדיקת ראייה המבוצעת במסגרת הוצאת רישיון נהיגה - "טופס ירוק".



# רשימת תיוג לקראת הצו הידיאשון



מילוי שאלון אימות נתונים באתר מתגייסים ✓

מילוי שאלון רפואי באתר מתגייסים ✓

העלאת טופס רפואי חתום ע"י רופא משפחה לאתר ✓

העלאת מסמכים מרופא במידת הצורך ✓

העלאת תוצאות בדיקת שתן ובדיקת ראייה לאתר ✓

העלאת אבחון ללקויות למידה לאתר (למי שיש) ✓

הנפקת ת.ז. במשרד הפנים ✓



סיומת  
הכול  
???

עכשיו

אתה מוכן

מי שלא יסיים את הליכי האו ברית  
לא יוכל להיכנס ללשכת הרוס.

קת' יוצבות



מתחילים  
מהבית

מתייצבים  
בלשכה

זימונים  
נוספים

# פרק ב' התייצבות בלשכת הגיוס

וחזק השוי שמתוצע בלשכה



מתחילים  
מהבית

מתייצבים  
בלשכה

זימונים  
נוספים

# דגשים ליום

**1** ההתווצבות  
מלשייבים שלא יסיימו את כלל ההליכים  
בבית לא יוכל להיכנס ללשכה לביצוע  
החלק השני.

**2** חשוב לישון מוקדם ערב לפני מועד הצו  
ולאכול ארוחת בוקר טרם היציאה ללשכת  
הגיוס.

**3** ליום הצו יש להביא תעודה מזהה ואת צו  
ההתייצבות. ללא תעודה מזהה לא תוכלו להיכנס.



מתחילים  
מהבית



תגיעו הכי מוכנים שאפשר ותשקיעו !

4

מתייצבים  
בלשכה



יש להיערך לשהייה בלשכה ומומלץ להגיע עם אוכל, שתיה ומטען

5



אם אתם נוטלים כדורים לקשב וריכוז (קונצרטתה/ריטלין) מומלץ להביא אתכם ללשכה ולא לקחת בבית

6

זימונים  
נוספים

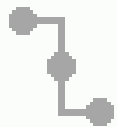
מתחילים  
מהבית



מתייצבים  
בלשכה

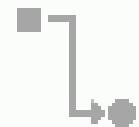


זימונים  
נוספים



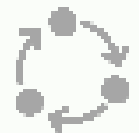
ביום ההתייצבות בלשכת הגיוס עוברים  
המועמדים ב-3 התחנות השונות בלשכה

7



המטרה היא לסיים את כל ההליכים  
בהתייצבות אחת

8



ביצוע התחנות לא מתבצע לפי סדר קבוע

9

מתחילים  
מהבית

# מהי תעודה מזוהה?



תעודת זהות  
אישית  
(לא של  
ההורים)



דרכון ישראלי  
אישי בתוקף  
(לא של  
ההורים)



רשיון נהיגה  
ממוחשב עם  
תמונה  
(אם יש)



תעודת עולה  
אישית  
(לא של  
ההורים)



תעודת שוחר  
(אם יש)

מתייצבים  
בלשכה

זימונים  
נוספים

כל תעודה אחרת אינה קבילה  
ותמנע את כניסתך ללשכה





מתחילים  
מהבית

מתייצבים  
בלשכה

זימונים  
נוספים



- העברת אבחון דיסקטי תפגע לי בציונים
- קורה שנשארים בלשכת הגיוס עד הלילה
- הגעה לצו בצוותא פוגעת בנתונים
- הורים גרושים פוגעים בנתוני האיכות
- בית גדול יותר = נתונים אישיים גבוהים יותר

מתחילים  
מהבית

# תחנות הצו הראשון

3 תחנות

מתייצבים  
בלשכה

ראיון אישי  
בדיקה רפואית  
מבחנים פסיכוכימיים

זימונים  
נוספים

מתחילים  
מהבית

# ראיון אישי

מתייצבים  
בלשכה



שיחה אישית המיועדת לנשים ולגברים, שמטרתה להכיר אותך ואת אישיותך, להתרשם ממידת ההתאמה ויכולת ההסתגלות לשירות בצבא בכלל וליחידה קרבית בפרט

**\*במהלך השיחה תבצעו את מבחן העברית**

זימונים  
נוספים



מתחילים  
מהבית



# מבחן

מה סקאלת  
הציונים?  
הציון נע בין 5-8

# עברית

מתייצבים  
בלשכה

---

המבחן יבוצע במסגרת הריאיון האישי עם המאבחנת  
במסגרת הצו הראשון וממבחן הבנת הנקרא (מבחן נוסף  
אשר בוחר את הבנת הנקרא מתבצע לאוכלוסיות ספציפיות  
(בלשכה)

זימונים  
נוספים

מתחילים  
מהבית

מתייצבים  
בלשכה

זימונים  
נוספים

# התחנות הרפואיות

1

בדיקות פרה-רפואיות: מדידות גובה ומשקל, בדיקת ראייה, עיוורון צבעים ובדיקת שתן (מי שמבצע בדיקות שתן וראייה בקופת החולים לא נדרש לעשות בלשכה, דבר אשר חוסך זמן רב).

2

בדיקת רופא: הרופא מבצע בדיקה גופנית, עובר על השאלונים הרפואיים ועל המסמכים הנלווים. במעמד זה נקבע הפרופיל הרפואי.

מתחילים  
מהבית

# דגשים וטיפים

## השאלות

מתייצבים  
בלשכה

### דגשים:

- \* כלל המלשייבים מבצעים בדיקת חוליות בגב במהלכה נדרשים להוריד מכנסיים, מי שמעדיפה רשאית להגיע עם מכנסון וגופייה על מנת למנוע אי נעימות.
- \* נשים לא יכולות לבצע בדיקת שתן בזמן הווסת החודשית, לכן נמליץ לבצע טרם ההתייצבות בלשכה.
- \* גברים עוברים ע"י הרופא בדיקת אשכים, קיימת האפשרות לבצע את הבדיקה אצל רופא המשפחה טרם ההגעה ללשכה.
- \* הינכם רשאים לבקש נוכחות של מלווה מאותו המגדר במהלך הבדיקות.

זימונים  
נוספים

# הפרופיל הרפואי

מתחילים  
מהבית



מתייצבים  
בלשכה

זימונים  
נוספים

כשירים לשרת ביחידות שדה שונות בכל  
החילות הלוחמים והיחידות המובחרות **97**

כשירים לשרת ביחידות שדה שונות בחיל  
הרגלים בהתאם לסעיפי ליקוי **82**

כשירים לשירות קרבי בכל היחידות הלוחמות  
מלבד ביחידות החי"ר והסיירות **72**

מתחילים  
מהבית

# הפרופיל הרפואי



מתייצבים  
בלשכה

זימונים  
נוספים

כשיר לשירות במערכים תומכי לחימה או במספר  
תפקידי לחימה בהתאם לסעיפי הליקוי **64**

סעיף בריאותי בדרגה נמוכה אשר אינו מאפשר שירות  
בתפקידי לחימה או אחזקה **45**

בלתי כשיר לשירות צבאי באופן זמני **24**

בלתי כשיר לחלוטין לשירות מסיבות רפואיות או  
נפשיות. **21**



מתחילים  
מהבית

הגני"א, מ"כ במגל, לוחם מעברים  
וזאת בהתניה כי ישנם לסעיפי ליקוי מאפשרים

מתייצבים  
בלשכה

בכל שינוי במצב הרפואי יש לעדכן את  
לשכת הגיוס בצירוף מסמכים רפואיים

זימונים  
נוספים

באתר "מתגייסים"

אילו תפקידי  
לחימה אפשריים  
עם פרופיל 64?

מה קורה אם  
מצבי הרפואי  
משתנה?

איפה ניתן  
לצפות בפרופיל  
שנקבע?

מתחילים  
מהבית



# מתנדבים

כל מלשי"ב אשר ועדה רפואית קבעה כי אינו  
כשיר לשירות בטחון

מי רשאי להגיש בקשה  
להתנדבות?

כל בקשה נבחנת פרטנית ע"י רופא מתנדבים  
בהתאם למגבלות הרפואיות

מי בוחן את  
הבקשות?

מתייצבים  
בלשכה

## עם איזה פרופיל ניתן להתנדב?

ניתן לפתוח בקשת התנדבות לאחר 9 חודשים עם  
פרופיל 24.

2

4

פרופיל סופי. מתנדבים עם פרופיל זה מקבלים  
שירותים רפואיים באופן פרטי דרך קופת החולים.

1

זימונים  
נוספים

# מבחנים פסיכוטכניים

מתחילים  
מהבית

מבחן ממוחשב שייערך עד כשעה.

רמת הקושי במבחן מותאמת על פי מידת הצלחתו של המועמד

ניתן יהיה להיבחן בשפות שונות- עברית/ערבית/אנגלית/צרפתית/רוסית/ספרדית

המבחנים הממוחשבים הינם במספר תחומים:

מתייצבים  
בלשכה

ציון הדפי"ר

נע בין

10-90

המלש"ב יהיה חשוף באתר  
מתגייסים לציונים של תתי  
המבחנים הציון ינוע בין 1-9

זימונים  
נוספים



חשיבה  
צורנית



חשיבה  
כמותית



אנלוגיה  
מילולית

מתחילים  
מהבית

# מבחנים פסיכוטכניים

## ערעור על ציון הדפי"ר:

לאחרונה ניתנה הנחיה חדשה ע"י מפקד מיטב אשר משנה את הליך הערעור על ציוני הדפי"ר.



על מנת להגיש בקשה לערעור על ציון מבחן הדפי"ר יש לשלוח בקשה אישית בצירוף גיליון ציונים עדכני בלבד, ללא המלצה מגורם מחנך, דרך אתר מתגייסים



מתייצבים  
בלשכה

ציון הדפי"ר


נע בין

10-90

המלש"ב יהיה חשוף באתר מתגייסים לציונים של תתי המבחנים הציון ינוע בין 1-9



חשיבה  
צורנית



חשיבה  
כמותית



אנלוגיה  
מילולית

זימונים  
נוספים

# דגשים לקראת המבחן

מתחילים  
מהבית

מתייצבים  
בלשכה

זימונים  
נוספים

לא ניתן לאכול במהלך המבחן



האם ניתן לאכול  
במהלך המבחן?

לאחר סיום המבחנים נקבע  
הדפי"ר - דירוג פסיכוטכני ראשוני



מה קובע  
המבחן?

כל מלש"ב יקבל דף ועפרון שישמש כטיוטה  
במהלך המבחן, את הדף יש למסור למאבחנת  
בסיום המבחן.  
בנוסף, כל אחד ראשי להיעזר במחשבון ולקבל  
הפסקות בין מבחנים - **חדש!**



מה אקבל במהלך  
המבחן?

תוספת זמן של 25%, מבחן מוגדל ומבחן  
מותאם



מה ההקלות שניתן  
לקבל?

יש לשמור על ערנות, ריכוז ורצינות  
לכל אורך המבחן!



\*מותנה באבחון שיוצג

# דוגמאות לשאלות מתוך המבחן

## חשיבה כמותית

מבחן זה כולל בעיות חשבון מסוגים שונים. מחוץ לכל בעיה רשומות 5 תשובות. עליך לפתור כל בעיה ולמצוא מבין חמש התשובות את התשובה הנכונה. לכל שאלה יש רק תשובה אחת נכונה. יש לבחור את התשובה הנכונה.

1 | ליעל 4 תפוזים ולאחותה מספר כפול מזה. לאמא שלהן יש פי 2 תפוזים מאשר לשתי האחיות גם יחד. כמה תפוזים יש לאם?

א. 12

ב. 14

ג. 16

ד. 24

2 | אוטובוס נסע שעתיים רצוף ועבר בסה"כ 120 ק"מ. מהי המהירות הממוצעת?

א. 60

ב. 120

ג. 20

ד. 240

שימו לב בין מבחן  
למבחן פרק ההוראות  
אינו מוגבל בזמן



# אנלוגיה מילולית

בכל אחת מהשאלות שלפניך מופיעות שתי מילים, המקיימות קשר כלשהו ביניהן. מצא מבין התשובות האפשריות את המילה המקיימת את אותו קשר עם המילה השלישית בשאלה. לכל שאלה תשובה נכונה אחת בלבד. יש לבחור את התשובה הנכונה.

1 | גבוה : נמוך = חם : ?

א. רך

ב. קיץ

ג. קר

ד. רותח

2 | בית ספר : כיתה = בית : ?

א. חדר


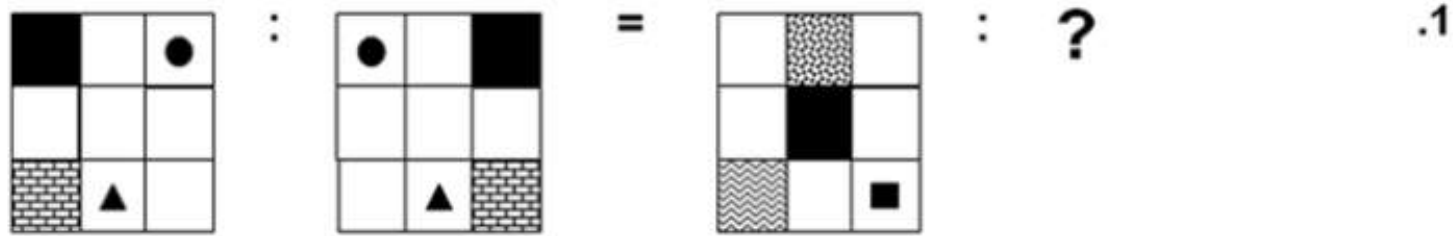
ב. שולחן

ג. דלת


ד. חצר

# אנלוגיה צורנית

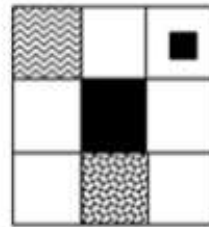
בצידה השמאלי של כל אחת מהשאלות שלפניך מופיעות שתי צורות, המקיימות קשר כלשהו ביניהן. מצא מבין התשובות האפשריות את הצורה המקיימת את אותו הקשר עם הצורה השלישית בשאלה. לכל שאלה תשובה נכונה אחת בלבד. יש לבחור את התשובה הנכונה.



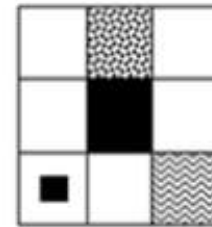
(ד)



(ג)



(ב)



(א)



# לומדת



רוצים להיות מוכנים למבחן הדפ"ר בצורה הטובה ביותר?

באזור האישי באתר "מרגייסים", תינתן לכם האפשרות לבצע את לומדת הדפ"ר, מטרת הלומדה לדמות את המבחן שתבצעו ביום הצו הראשון. הלומדה תכין אתכם בצורה הטובה ביותר למבחן האמיתי ולאפשר לכם לתרגל מבחנים בנושאים שונים: אשר מדמים את מבחן הדפ"ר בצו הראשון.



# השלמת 53% מהמבחנים

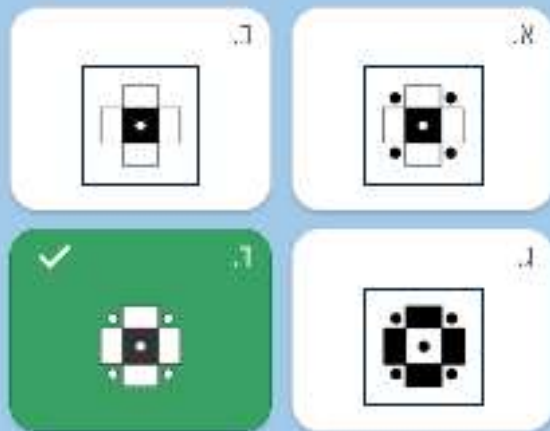
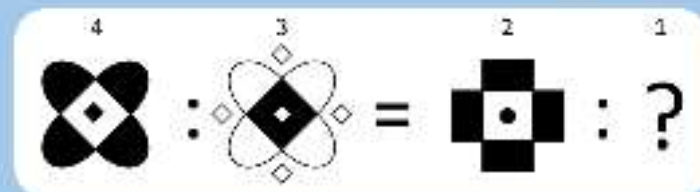
מציג נשאים עבור דפ"ר



## שאלות נפוצות



השלם את הצורה



הסבר:

האנטיקט מתקבל ע"י השוואה של החלקים הצבעים, ולחיפוף - האבנה של החלקים השחורים. זהו כן הצורה המתחייבת לאחר שיחיי האצט והחיסה בעת 4 חשיפה מתוך לבנה החלוצית. השורה ה' מקיימת תנאים אלו.

לשאלה הבאה

מתחילים  
מהבית

מתייצבים  
בלשכה

זימונים  
נוספים



# נתוני האיכות במהלך הצו

- \* השכלה
- \* ראיון אישי - בנים ובנות
- \* מבחן דירוג פסיכוטכני (דפ"ר)
- \* סימול עברית

נתוני האיכות יתעדכנו באתר מתגייסים לאחר 14 ימים  
ממועד הצו הראשון



ציון קה"ס לא ניתן לכל אחד, ציון זה ניתן  
ע"י קב"ן.



מתחילים  
מהבית



מתייצבים  
בלשכה



זימונים  
נוספים

# פרק ג' שאלונים וזימונים נוספים

מתחילים  
מהבית

מתייצבים  
בלשכה

זימונים  
נוספים

# יום המא"י

איון איתור והתאמה

**מטב**  
הגיוס שלך, השירות שלנו

מתחילים  
מהבית



# יום המא"ה

ליום המא"ה השפעה מכרעת על תהליך השיבוץ  
והוא מאפשר הזדמנות נוספת להוכיח את  
הכישורים והיכולות שלך, שאולי לא באו לידי  
ביטוי בהליכי הצו הראשון.

מתייצבים  
בלשכה



זימונים  
נוספים

תוצאות יום המא"ה יתווספו לנתונים האישיים,  
לאחר שקלולם מופק שאלון ההעדפות.



# יום המא"ה - דגשים חשובים

מתחילים  
מהבית



מיועד לנשים וגברים, כל אוכלוסייה תבחן בנפרד



לא ניתן לקבל הקלות / התאמות בעת המבחן. במידה והינך נוטלת תרופות כגון ריטלין / קונצטה, יש ליטול אותן טרם המיון ולעדכן את סגל המכון



הזימון יבוצע ליום המא"ה רק לאחר סיום הליכי הצו הראשון



יום המא"ה אורך כיום שלם, תהא הפסקה בין החלקים השונים



יום לפני המיון ישלח מסרון לצורך אימות כתובת המייל ואישור הגעה. ניתן לעדכן את כתובת המייל דרך המסרון עד השעה 14:30 ביום שלפני המיון. ללא אישור הגעה בסמס לא ניתן לבצע את המיון!

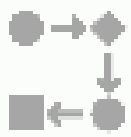
**יום המא"ה מתקיים באופן מקוון.**

מתייצבים  
בלשכה

זימונים  
נוספים



מתחילים  
מהבית



# פירוט התרגילים

**תרגיל הדרכה** בתרגיל זה על המועמדים להפגין את יכולותיהם בהדרכה ע"י בניית מערך הדרכה שיתבסס על מצגת שיקבלו. יש להעביר את המצגת לשאר הנבחנים.

1

**סימולציות בין אישיות** בתרגיל זה על המועמדים להתמודד עם סיטואציה שניתנה להם בפני המעריך אשר יגלם את אחת הדמויות בסיטואציה.

2

**תרגיל קבוצתי** על המועמד לבצע משימה בזמן מוגדר. (דוגמה: תתבקשו לנהל דיון בין חברות הקבוצה, במסגרתו תצטרכו להגיע להסכמה על סוגיה מסוימת). התרגיל יתבצע בשיחה קבוצתית עם שישה מועמדים ושני מעריכים.

3

**מבחני מחשב** חלק זה בודק יכולת התמודדות עם נתונים רבים, ניתוחם, רמת הקשב והריכוז, מהירות התגובה ועוד.

4

מתייצבים  
בלשכה

זימונים  
נוספים

# הפרמטרים הנבחרים ביום המא"ה:

3	<b>חדש</b> תמיכה ורלוונטיות	2	הפעלה טובה	1	הדרכה
2	סיפול באדם	1	פיקוד	3	ניהול מטרות
2	<b>חדש</b> ביאומטר סוציאלית	3	עבודת צוות	2	עיבוד מידע
4	התנהגות מסגרתית	4	השקעה והתמדה	1	קשב מתמשך
		3	<b>חדש</b> תגובות	3	בגרות והשלוח

מתחילים  
מהבית

מתייצבים  
בלשכה

זימונים  
נוספים

# לומדת יום

## הנציים להגיע מוכנים יותר ליום המא"ה: המא"ה



באזור האישי באתר "מתגייסים", תינתן לכם האפשרות לבצע את לומדת יום המא"ה. בלומדה ישנם שלל מבחנים בנושאים השונים המדמים בצורה הטובה ביותר את המבחנים שיובצעו ביום הזימון, כגון סרטונים בנושאי דינמיקה קבוצתית ועוד. כמו כן, ניתן לבצע את הלומדה כמה פעמים שרוצים, היא אינה חד פעמית.

\*בעת כניסה ללומדה יופיע סרטון הסבר קצר על מהלך היום ומבנה הלומדה.

נכנסים לאזור  
האישי באתר

תפריט מרכזי

לומדות

לומדת יום  
המא"ה

מבצעים את  
הלומדה

# לומדת יום

נכנסים לאזור  
האישי באתר

תפריט מרכזי

לומדות

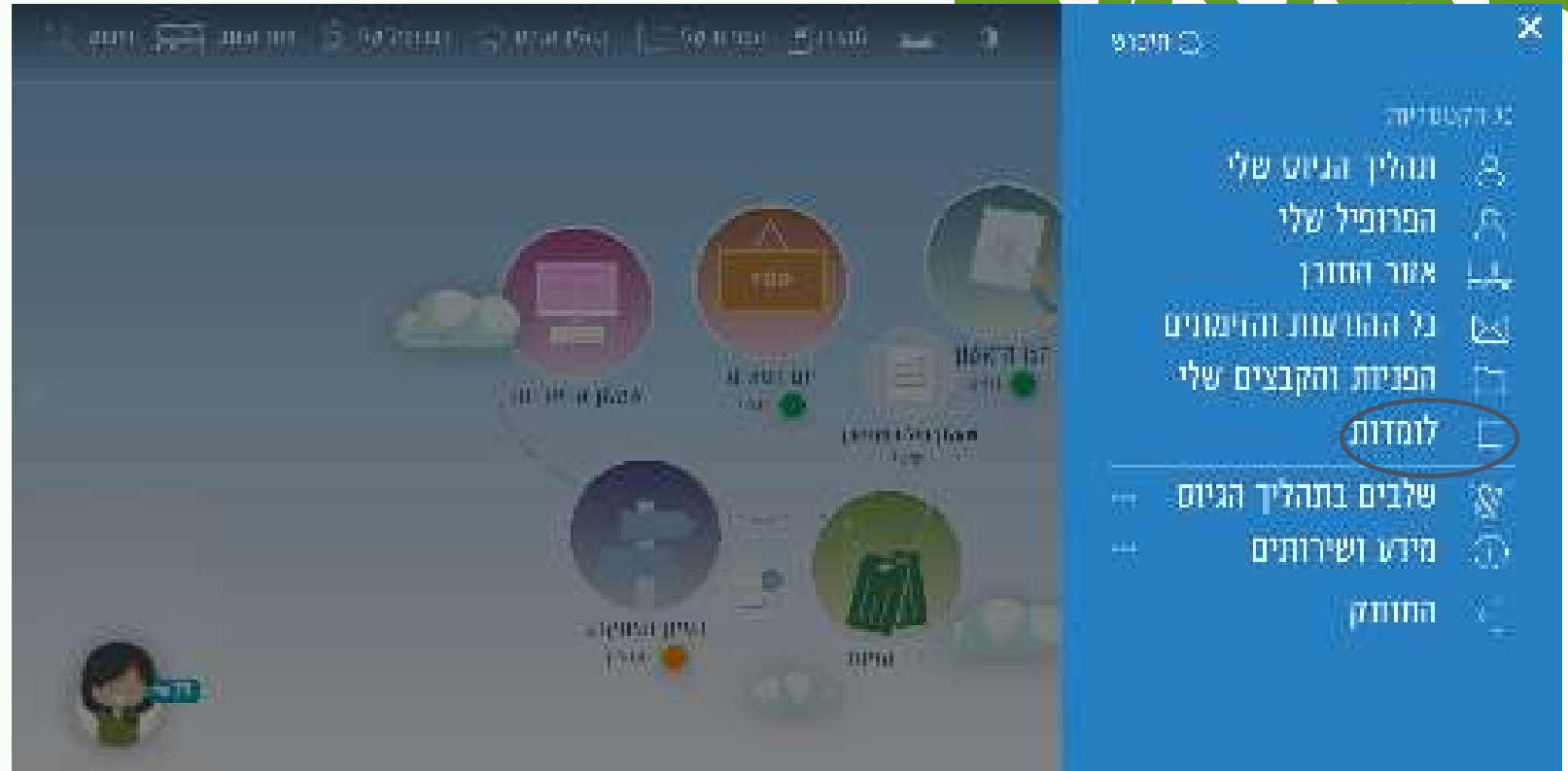
לומדת יום  
המא"ה

מבצעים את  
הלומדה



# לומדת יום

## תפריט מרכזי



נכנסים לאזור  
האישי באתר

תפריט מרכזי

לומדות

לומדת יום  
המא"ה

מבצעים את  
הלומדה

# לומדת יום

נכנסים לאזור  
האישי באתר

תפריט מרכזי

לומדות

לומדת יום  
המאיה

מבצעים את  
הלומדה





# תנאים הכרחיים למיון תקין

מתחילים  
מהבית

\* במהלך המיון יש לשהות בסביבת עבודה שקטה.  
ניתן לבצע את המיון רק דרך מחשב המחובר לאינטרנט,  
מצלמה, רמקול, אוזניות ומיקרופון.

\* לקראת יום המיון חשוב לוודא שכתובת המייל האישית  
מעודכנת באתר 'מתגייסים'.

מתייצבים  
בלשכה

זימונים  
נוספים

על מלש"בים ללא אחד מהאמצעים הנ"ל  
לעדכן את מיטב ויתואם עבורם מבחן מקוון  
באחד מהמכונים בארץ





# יום המא"ה-שאלות נפוצות

מתחילים  
מהבית

יש לפנות למיטב בערוצים השונים טרם יום המיון  
להגיש בקשה לטובת הזת המיון

במידה ואני מעוניין  
לדחות את מועד  
הזימון?

מתייצבים  
בלשכה

יום המא"ה צפוי להתחיל בשעה 8:00 בבוקר  
ולהסתיים בשעה 16:00.  
יש הפסקות בין התחנות השונות. בנוסף, לטובת  
הזדהות על המלש"בים להיות זמינים החל מ-7:30.

מה הן השעות של  
יום המיון?

בבוקר יום המיון יישלחו למייל האישי הלינקים  
לשיחת הזום ולמבחני המחשב

מתי נקבל את  
הקישור למיון?

זימונים  
נוספים

מתחילים  
מהבית

# ערעור על הליכים/מדיניות הזדמנות שנייה

מתייצבים  
בלשכה

במידה ואתם מרגישים שציון הדפ"ר / אחד מציוני יום המא"ה שלכם אינם משקפים את היכולות שלכם אתם רשאים להגיש ערעור על ידי פנייה למיטב בכל אחד מערוצי התקשורת השונים.  
התנאים המלאים לצורך הגשת ערעור מפורטים באתר מתגייסים.

זימונים  
נוספים

מתחילים  
מהבית

מתייצבים  
בלשכה

זימונים  
נוספים

# שאלו ת"י בברשת



מתחילים  
מהבית

מתייצבים  
בלשכה

זימונים  
נוספים

השאלון מאפשר לכל מלשייב לפני גיוסו לבדוק את זכאותו לזכויות ת"ש, ביניהן- סיוע כלכלי, הקלות בתנאי השירות הלנה ועוד.

וייסגך באתר 30  
יום לפני תאריך הגיוס

# שאלון



השאלון יפתח 8 חודשים לפני  
תאריך הגיוס

# בנימה

- \* הגיעו מוכנים לכל זימון
- \* גלו סקרנות לא אדישות
- \* שיתוף פעולה - מפתח להצלחה
- \* עבירו את כל הסמים בלי
- \* אל תעירו מלע

# אישיות



# דרכי התקשרות

מרכז השירות הטלפוני פועל בין השעות 7:30-17:00

מרכז השירות הדיגיטלי פועל בין השעות 8:00-18:00

אתר מתגייסים: [www.mitgaisim.idf.il](http://www.mitgaisim.idf.il)



מיטב: הגיוס שלך השירות שלנו



@mitgaisim



1111





המשך יבוא  
בכיתה י"ב  
בהצלחה!



# שאלון

## העדפות

לאחר יום המא"ה וסיום הליכי הצו הראשון יופק באתר מתגייסים שאלון העדפות מותאם לנתונים האישיים:



ראיון אישי

דפי"ר

יום המא"ה

פרופיל

בשאלון ההעדפות תיחשפו לכלל התפקידים שמתאימים לנתונים האישיים שלכם, ותוכלו להביע את העדפותיכם בנוגע לשירות בתפקידים השונים. השאלונים נפתחים לכלל המלש"בים שסיימו את הליכי הצו הראשון ויום המא"ה במהלך חודש אוגוסט בין כיתה י"א ל-י"ב.



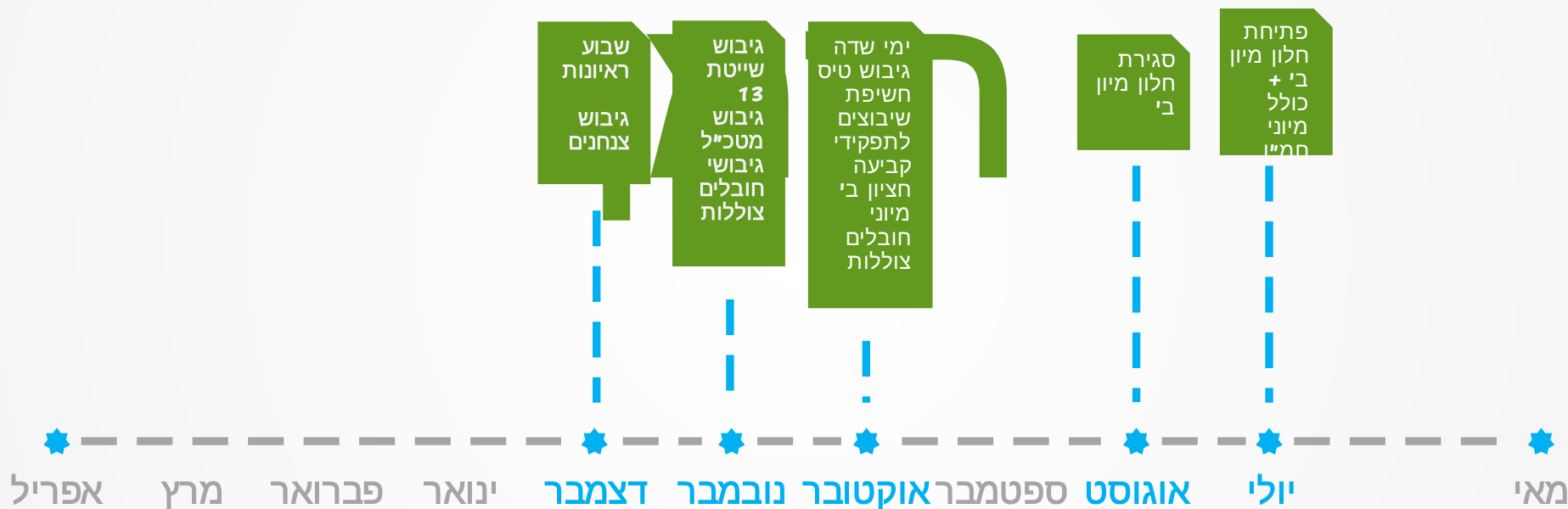




# ציר

חציון א': מלש"בים המתגייסים  
בין יולי- אוגוסט

חציון ב': מלש"בים המתגייסים  
בין דצמבר- אפריל



## לאחר סיום י"ב

בין ינואר לאפריל יש מיונים חד שנתיים - תצפיתנים, קורל, 504, טג"ח והדרכת צניחה

מיון לוחם ימי נפרש לאורך כל השנה

כללי