

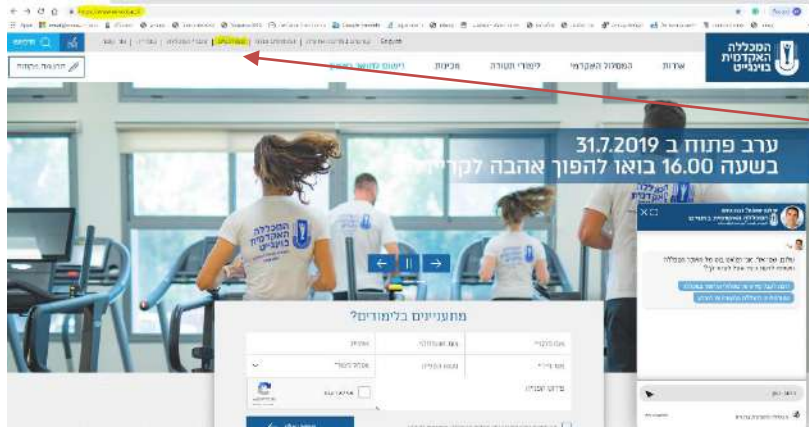
# כניסה למערכת המידע ותשלום שכר לימוד באתר המכללה האקדמית בוינגייט

יש להיכנס לאתר המכללה האקדמית בוינגייט :


[wincol.ac.il](http://wincol.ac.il)

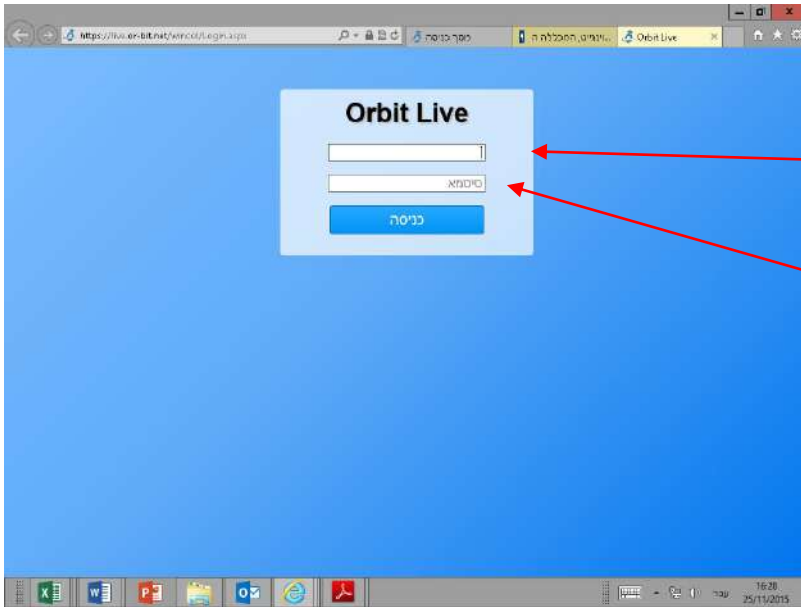
זה העמוד שנפתח

יש לבחור בלשונית :  
סטודנטים



נגלגל למטה  
ונלחץ על "מערכת  
המידע".





יפתח חלון שבו יש לרשום שם משתמש וסיסמא.

**שם משתמש:** להקליד מסי' תעודת זהות ללא הספרה אפס בהתחלה.

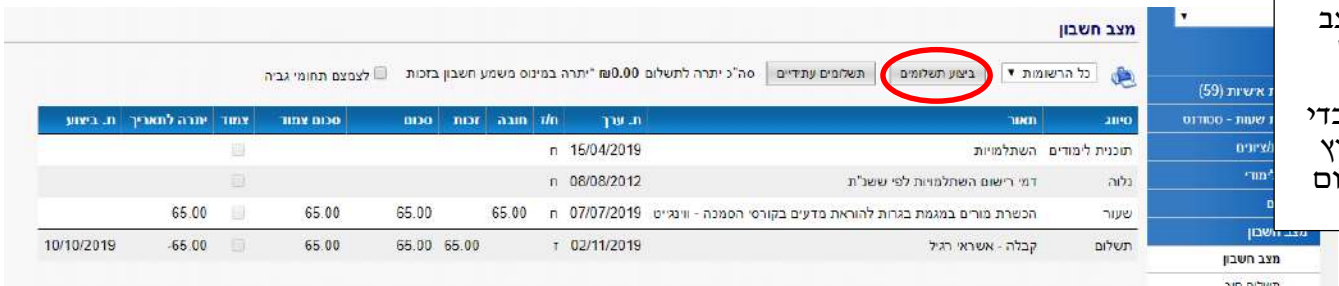
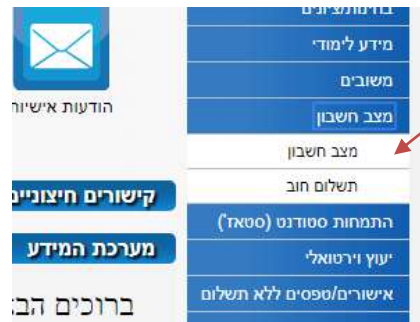
**סיסמא:** תאריך לידה בשש ספרות ddmmyy לאחר מכן תידרשו ליצור סיסמא לעצמכם, הסיסמא בת שישה תווים כולל אותיות גדולות, מספרים

זה העמוד שנפתח

שימו לב שבחלונית בצד ימין למעלה רשומה השנה הנכונה.



בלחיצה על **מצב חשבון** יפתח תפריט משני



בלחיצה על מצב חשבון, יתקבל מצב החשבון (זכות וחובה) כדי לשלם יש לחוץ על ביצוע תשלום